



ЗВІТ

**ДЕРЖАВНОГО ВИЩОГО НАВЧАЛЬНОГО ЗАКЛАДУ
«УНІВЕРСИТЕТ БАНКІВСЬКОЇ СПРАВИ»**

за 2015/2016 н. р.



Зміст

Основні здобутки Університету	3
Структура Університету	6
Підготовка фахівців та якість контингенту	8
Підвищення кваліфікації	11
Якість науково-педагогічного персоналу	13
Результативність наукових досліджень	15
Міжнародна діяльність	20
Наукова і освітня грантова діяльність	24
Ресурсне забезпечення	26
Видавнича діяльність	29
Діяльність наукової бібліотеки	31
Навчально-виховна робота	33
Додатки	36





Основні здобутки Університету

- Університет увійшов до 20-ки найпривабливіших вищих навчальних закладів України за результатами вступної кампанії 2015 року згідно з результатами «Дослідження якості конкурсного відбору студентів вищих навчальних закладів за результатами зовнішнього незалежного оцінювання: аналітичні матеріали (2015 рік)», посів 45-те місце в рейтингу вищих навчальних закладів «ТОП-200 Україна» за підсумками показників діяльності у 2015 році.
- Університет зайняв 4-те місце в рейтингу наукових установ системи «Бібліометрика української науки» за сукупним індексом цитування наукових праць науково-педагогічних працівників (57).
- Проведено 8 процедур акредитації та 1 процедуру ліцензування нової спеціальності 125 «Кибербезпека» відповідно до нових Ліцензійних умов МОН України, розширено провадження освітньої діяльності у сфері вищої освіти на третьому освітньо-науковому рівні зі спеціальностей 051 «Економіка», 071 «Облік і оподаткування», 072 «Фінанси, банківська справа та страхування».
- Розроблено:
 - 17 нових магістерських програм, зокрема, англomовна магістерська програма «Інноваційні технології у фінансово-кредитних установах», «Фінансовий консалтинг», «Страховий менеджмент», «Управління фінансово-економічною безпекою фінансових установ», «Облік, аналіз і аудит небанківських фінансових установ», «Банківська справа та фінансові ринки», «Управління фінансовими послугами»;
 - 438 навчальних і робочих програм навчальних дисциплін;
 - 94 електронні дистанційні курси, проведено 140 форумів, чатів і вебінарів;
 - 250 методичних рекомендацій та іншу навчально-методичну літературу.
- 41 студент отримував іменні стипендії (5 – академічні стипендії Президента України, Кабінету Міністрів України, імені М. С. Грушевського, імені Вадима Гетьмана; 20 – Національного банку України; 4 – іменні стипендії меценатів (у т. ч. 1 – стипендія міського голови «Обдарованість», м. Харків), 12 – стипендії комерційних банків.
- Серед 568 випускників-магістрів 2016 року, які успішно завершили навчання, працевлаштовано 517, що становить 91%.
- Залучено на навчання 44 іноземних студентів, з них 1 – на магістерську програму, 7 – на бакалаврські та 36 – на програму підготовки до вступу у вищі навчальні заклади.
- Уперше 7 студентів Університету мали змогу в рамках програми академічної мобільності KA107 програми Еразмус+ за кошти ЄС навчатися в Університетах Чехії, Польщі та Латвії, а викладачі – проводити лекції та взяти участь у літній школі в м. Любляна (Словенія).
- Понад 20 студентів навчалися за програмами внутрішньої академічної мобільності між інститутами Університету, 17 студентів – за програмами «подвійних» дипломів з європейськими ВНЗ, 7 осіб – за програмою семестрового обміну в Польщі та Латвії.
- Залучено до проведення лекцій для студентів денної форми навчання понад 30 лекторів із числа зарубіжних і вітчизняних науковців, фахівців з економіки.





- Одержано статус наукової установи, якій надається державна підтримка, та пройдено державну атестацію науково-дослідної установи.
- Завершено виконання 11 науково-дослідних тем, у т. ч. 4 фундаментальних, 7 прикладних, 1 госпдоговірної.
- Опубліковано 50 монографій, 4 підручники, 41 навчально-методичний посібник, 1 навчальний практикум та препринт, 1 словник, 1 384 наукові статті і тези доповідей, у т. ч. 222 публікації в закордонних виданнях, з яких 168 у міжнародних наукометричних базах даних та 20 – у наукометричній базі даних Scopus. Індекс Хірша Університету – 3 (124 публікації із загальною кількістю цитувань 32).
- Збірник наукових праць «Фінансово-кредитна діяльність: проблеми теорії та практики» посів 101-ше місце в рейтингу наукових видань України (індекс Хірша – 8), «Фінансовий простір» – 158-те місце (індекс Хірша – 6).
- Розпочато роботу спеціалізованої вченої ради К 26.883.02 зі спеціальності 08.00.09 – бухгалтерський облік, аналіз і аудит (за видами економічної діяльності), продовжує працювати спеціалізована вчена рада Д 26.883.01 – зі спеціальності 08.00.08 – гроші, фінанси і кредит. У спеціалізованих радах захищено 1 докторську та 12 кандидатських дисертацій.
- Присвоєно вчене звання доцента 14 науково-педагогічним працівникам, вчене звання професора – 6 працівникам.
- Підготовлено 19 студентів – призерів Всеукраїнського конкурсу студентських наукових робіт із природничих, технічних і гуманітарних наук, 8 – Всеукраїнських студентських олімпіад, 6 – Стипендіальної програми «Завтра. UA» фонду Віктора Пінчука.
- Проведено 91 захід із фінансової грамотності в рамках проекту Global Money Week, у яких узяло участь близько 8 000 осіб; проведено Зимові та Літні школи з поглибленого вивчення курсу «Фінансова грамотність» для 4 000 школярів міст Києва, Львова, Харкова, Черкас.
- Реалізовано 9 грантових проектів за фінансової підтримки програми співпраці між ЄС і країнами – партнерами в освітній діяльності *TEMPUS* (2 проекти), Агентства США з міжнародного розвитку *USAID* (1 проект), програми Східного партнерства Вишеградського фонду (*V4EaP*) (1 проект), програми «Еразмус+» за напрямом академічної мобільності студентів і викладачів (KA1) (5 проектів).
- Укладено 7 нових угод щодо реалізації академічної мобільності та стажування студентів, аспірантів і викладачів у рамках програми «Еразмус+»: «Кредитна мобільність» з європейськими університетами Чехії, Польщі, Латвії, Люксембургу, Болгарії, Литви.
- Проведено понад 70 навчально-виховних студентських заходів.
- Підписано угоду про членство в Торгово-промисловій палаті України та Київській Торгово-промисловій палаті, угоду про співпрацю з Національною комісією, що здійснює державне регулювання фінансових ринків.
- Досягнення Університету відзначено нагородами, дипломами і почесними відзнаками МОН України, НАПН України, зокрема:
 - Лідер вищої освіти та Гран-прі у номінації «Досягнення працевлаштування випускників вищого навчального закладу» (29-та Міжнародна спеціалізована виставка «Освіта і кар'єра – 2016»);
 - Гран-прі та золота медаль в номінації «Лідер наукової та науково-технічної діяльності»; Диплом за презентацію досягнень і впровадження педагогічних інновацій у національній освітній простір та Золота медаль



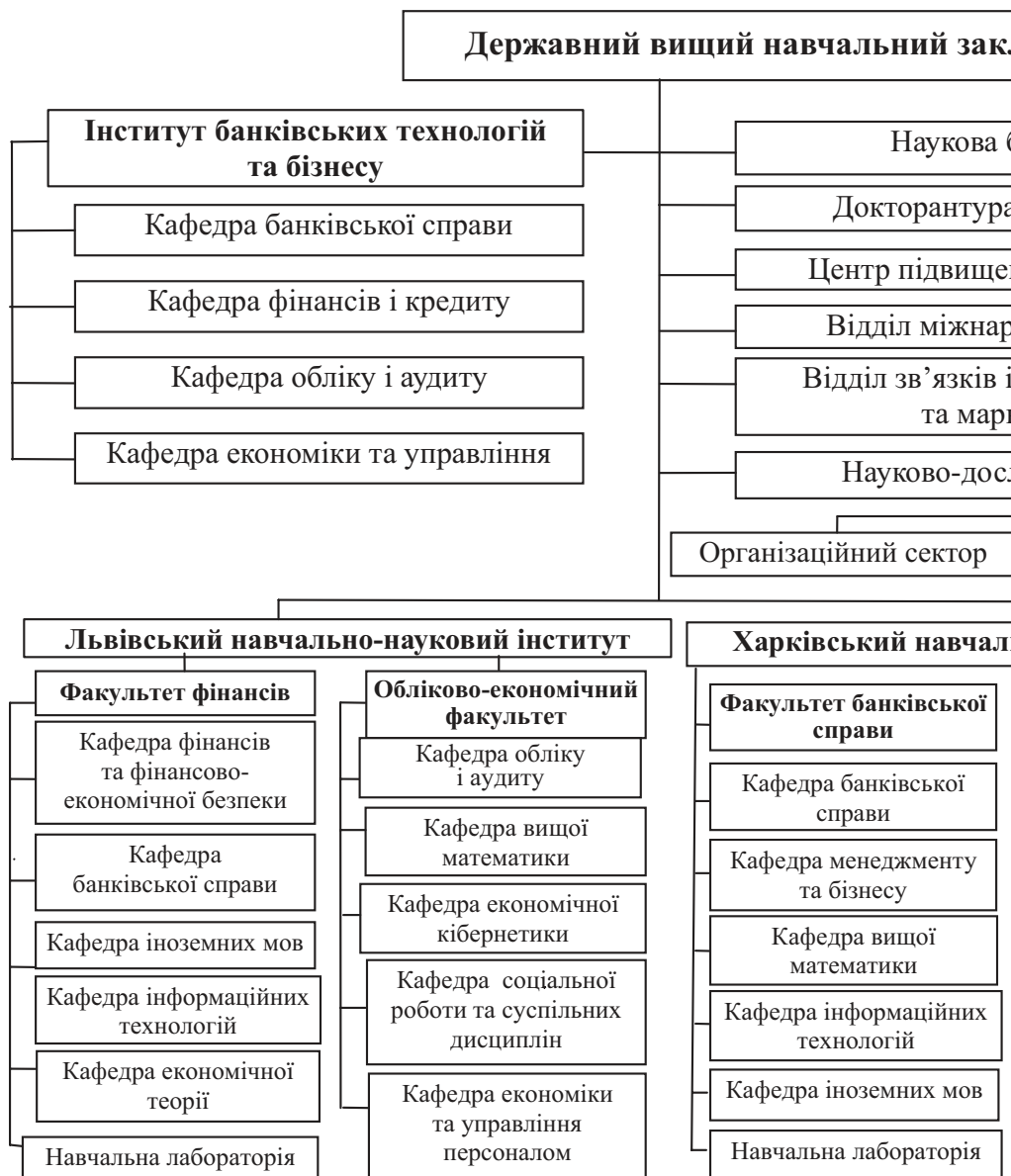
у номінації «Використання комплексу сучасних засобів ІКТ, програм і рішень для підвищення якості освіти» (VII Міжнародна виставка «Сучасні заклади освіти – 2016»);

- Лауреат I ступеня в номінації «Інновації в системі внутрішнього забезпечення якості вищої освіти» і Диплом за видатні науково-практичні досягнення в освіті в номінації «Електронний освітній ресурс» (VII Міжнародний форум «Інноватика в сучасній освіті»).



Структура Університету

У 2015/2016 н. р. до складу Університету входило 4 інститути (Львівський, Харківський, Черкаський навчально-наукові інститути та Інститут банківських технологій та бізнесу), 6 факультетів, 28 кафедр, з яких 18 – випускові (рис. 1).



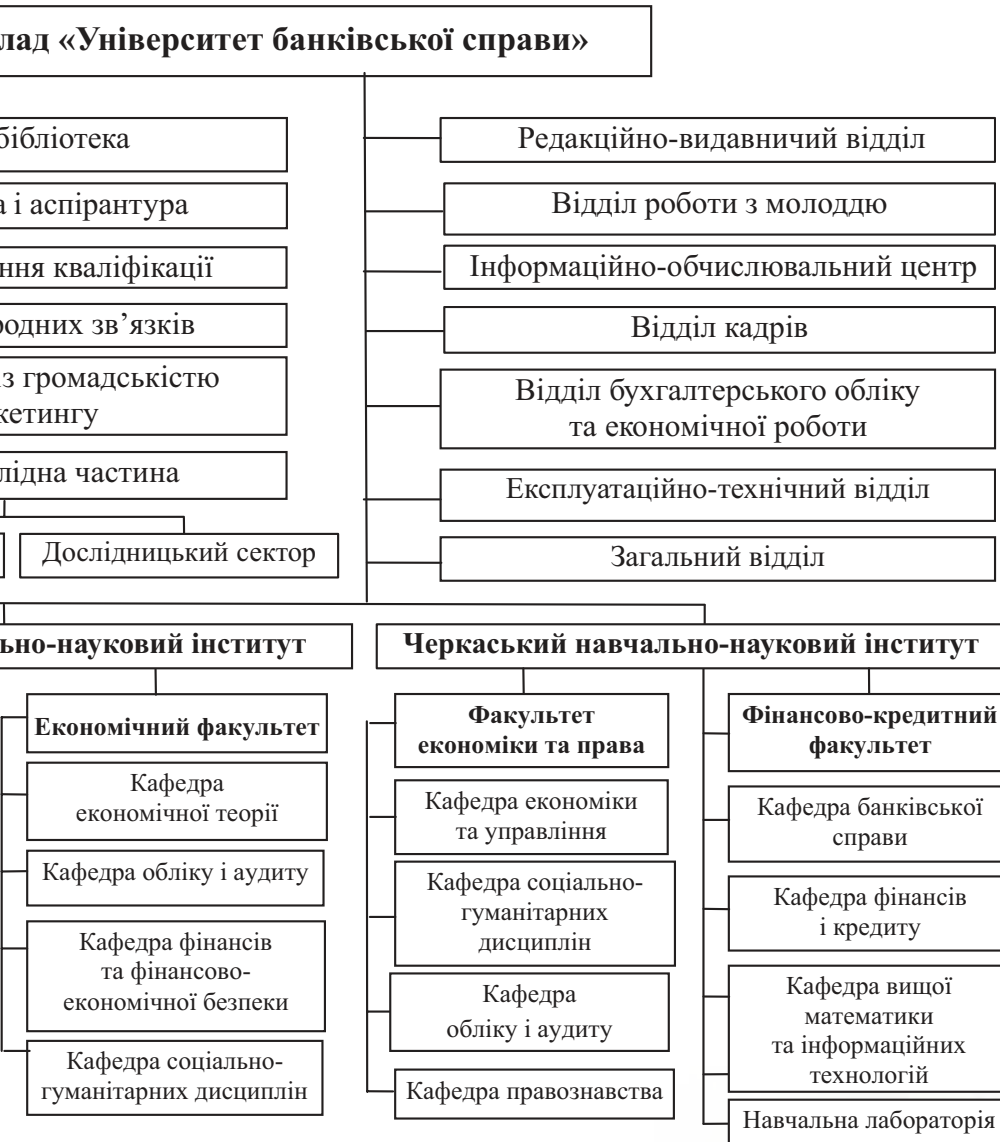


Рис. 1. Структура ДВНЗ «Університет банківської справи»



Підготовка фахівців та якість контингенту

В Університеті у 2015/16 н. р. навчалось 3 583 особи, з них: 3 499 студентів, з яких 2 005 навчалися за кошти фізичних і юридичних осіб, 515 – за держзамовленням, 979 – за кошти НБУ. З цієї кількості осіб 2 867 – студенти денної форми навчання, 632 – заочної (у т. ч. 152 особи отримували другу вищу освіту, 51 – екстернат. В аспірантурі та докторантурі навчалися 84 докторанти, аспіранти і здобувачі (*додатки, табл. 1–4*).

Ступінь вищої освіти «бакалавр» здобували 2 003 особи, у т. ч. на денній формі навчання – 1 852 особи.

В умовах реалізації інноваційних напрямів Закону України «Про вищу освіту» навчально-методична робота в Університеті як невід’ємна складова інноваційної освітньої діяльності була спрямована на оновлення навчальних планів та програм на основі компетентісного підходу з урахуванням сучасних вимог і реальних потреб ринку праці, постійне оновлення єдиної внутрішньої нормативної бази, що регламентують навчально-методичну роботу, удосконалення змістовного наповнення дисциплін з урахуванням новітніх наукових досягнень, потреб теорії і практики сьогодення; використання отриманих науково-педагогічними працівниками Університету наукових результатів в освітньому процесі, розроблення і запровадження в навчальний процес дистанційних курсів.

Відповідно до нового Переліку галузей знань і спеціальностей, за якими здійснюється підготовка здобувачів вищої освіти (постанова Кабінету Міністрів України від 29.04.2015 № 266), робочими групами Університету розроблено 88 нових навчальних і робочих навчальних планів підготовки здобувачів вищої освіти ступенів вищої освіти «бакалавр», «магістр», підготовлено та погоджено в Міністерстві освіти і науки України Акт узгодження спеціальностей.

Проведено вісім процедур акредитації спеціальностей за освітніми ступенями:

- «магістр» спеціальностей 8.03050901 «Облік і аудит», 8.03050802 «Банківська справа», 8.03050801 «Фінанси і кредит (за спеціалізованими програмами)» у Харківському та Черкаському інститутах;
- «бакалавр», «магістр» спеціальності 6.030502, 8.03050201 «Економічна кібернетика» у Львівському інституті.

Проліцензовано нову спеціальність 125 «Кібербезпека» галузі знань 12 «Інформаційні технології».

З урахуванням потреб роботодавців і за участі працівників Національного банку України, НАБУ, банків та фінансово-кредитних установ оновлено чинні та запроваджено нові магістерські програми, зокрема: англомовна магістерська програма «Інноваційні технології у фінансово-кредитних установах», «Фінансовий консалтинг», «Страховий менеджмент», «Управління фінансово-економічною безпекою фінансових установ», «Облік, аналіз і аудит небанківських фінансових установ», «Банківська справа та фінансові ринки», «Управління фінансовими послугами».

Підвищено ефективність практичних і семінарських занять за всіма спеціальностями шляхом максимального запровадження тренінгових технологій, роботи в командах, урегулювання проблемних ситуацій, побудованих на фактичних матеріалах із вітчизняного і зарубіжного досвіду, залучення до навчального процесу іноземних фахівців, фахівців-практиків, керівників фінансово-кредитних установ та організацій.

Фундаментальність теоретичного навчання підкріплювалась якісною практичною підготовкою студентів у структурних підрозділах Національного банку України, міністерств, у провідних банках і фінансово-кредитних установах, з якими підписано понад 100 угод про співпрацю та про створення баз практик для студентів. З метою формування професійних компетенцій продовжено проведення навчальної практики студентів у середовищі дворівневої навчально-тренувальної банківської системи.



У порівнянні з попереднім навчальним роком значно зросли кількісні показники реалізації системи наскрізної підготовки студентів з іноземної мови: 37 науково-педагогічних працівників Університету викладали 46 спецкурсів іноземною мовою (у 2014/2015 н. р. 28 НПП забезпечували викладання 24 спецкурсів) (рис. 2).

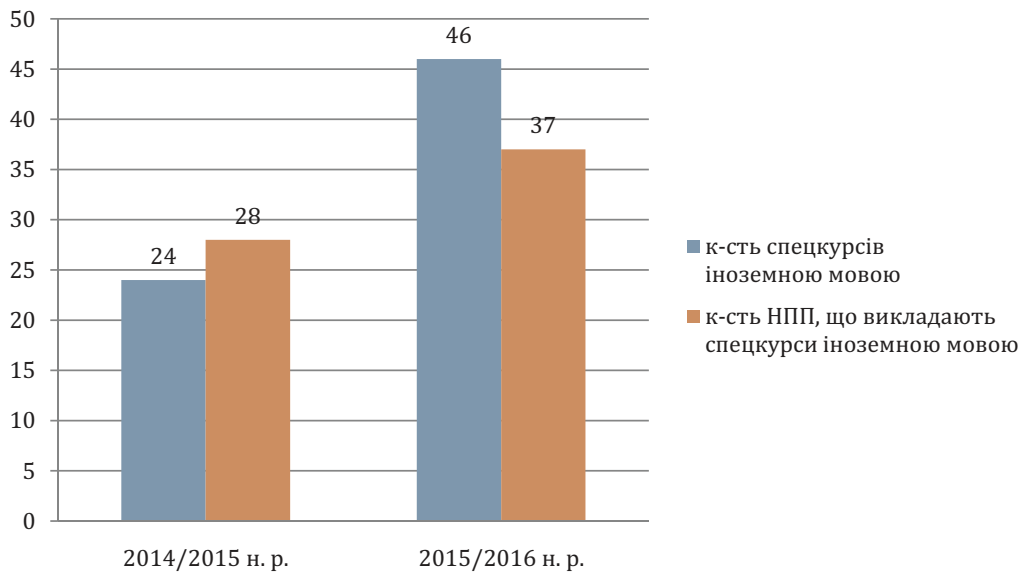


Рис. 2. Кількісні показники реалізації системи наскрізної підготовки студентів з іноземної мови

Продовжено практику виконання студентами дипломних робіт на замовлення роботодавців з подальшим їх захистом на виробництві, у т. ч. іноземною мовою. Зокрема, у Харківському навчально-науковому інституті за звітний період на виробництві захищено 50 дипломних робіт, у тому числі на базі: ПАТ «Райффайзен Банк Аваль» – 8, ПАТ «Укрсоцбанк» – 13, ПАТ «Мегабанк» – 12, ДНВП «Об'єднання Комунар» – 5, ТОВ «АФ «Агентство з МСФЗ» – 12 робіт. Захист 15 дипломних робіт на виробництві відбувся іноземною мовою.

На базі Львівського навчально-наукового інституту проведено другий етап Всеукраїнської олімпіади для студентів зі спеціальності «Економічна кібернетика», на базі Харківського навчально-наукового інституту – зі спеціальності «Банківська справа».

За результатами Всеукраїнської студентської олімпіади 2015/2016 н. р. серед 24-х учасників II етапу призіві місця посіли 8 студентів, у т. ч.: 4 особи вибороли I місце (для порівняння: у 2014/2015 н. р. I місце посіла лише 1 особа), 2 особи – II місце, 2 особи – III місце.

Протягом останніх п'яти років студенти Університету вибороли на Всеукраїнській студентській олімпіаді 46 призових місць, з них: 15 – перших місць, 12 – других місць, 19 – третіх місць.

Абсолютна успішність студентів становила 98% і якісна успішність – 74%, що, відповідно, на 3 і 24% вище, ніж у 2014/2015 навчальному році (рис. 3). Аналіз результатів ректорських контрольних робіт свідчить, що розбіжність між результатами сесійного контролю та контрольних замірів залишкових знань із кожної дисципліни не перевищує 0,5%.

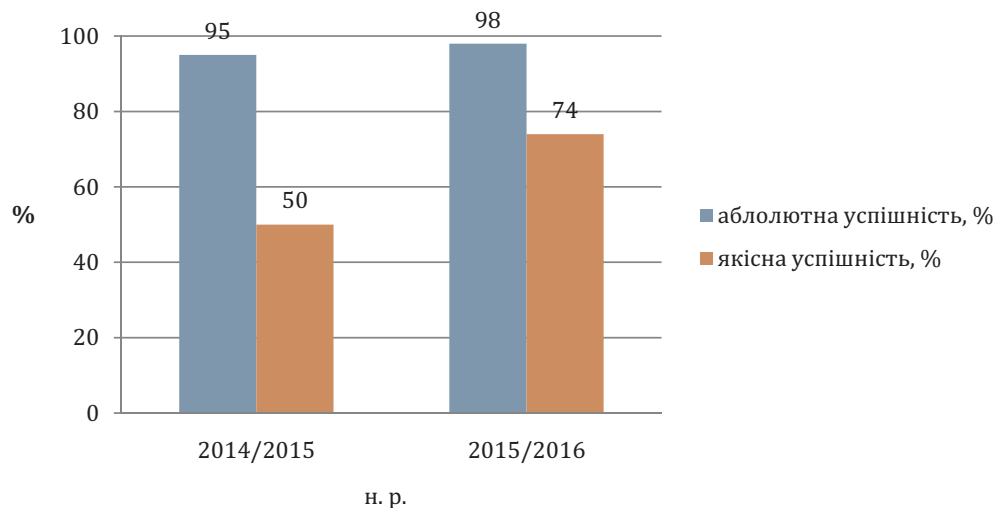


Рис. 3. Показники успішності студентів

Серед випусників денної та заочної форм навчання диплом із відзнакою отримали (додатки, табл. 5):

- 36 бакалаврів, що становить 12% від загальної кількості осіб;
- 141 спеціаліст і магістр, що становить 16% від загальної кількості осіб.

Загальний показник працевлаштованих випусників-магістрів 2016 року становить 91%.



Підвищення кваліфікації

Центр підвищення кваліфікації Університету з відокремленими робочими місцями в інститутах, який функціонує на основі Єдиного річного плану, протягом 2015/2016 навчального року забезпечив проведення 39 навчальних заходів для працівників банків і фінансово-кредитних установ, у яких узяли участь 1 164 особи (рис. 4), у т. ч.:

- ІБТБ – кількість заходів – 7 (253 учасники);
- ЛННІ – кількість заходів – 17 (621 учасник);
- ХННІ – кількість заходів – 11 (213 учасників);
- ЧННІ – кількість заходів – 4 (77 учасників).

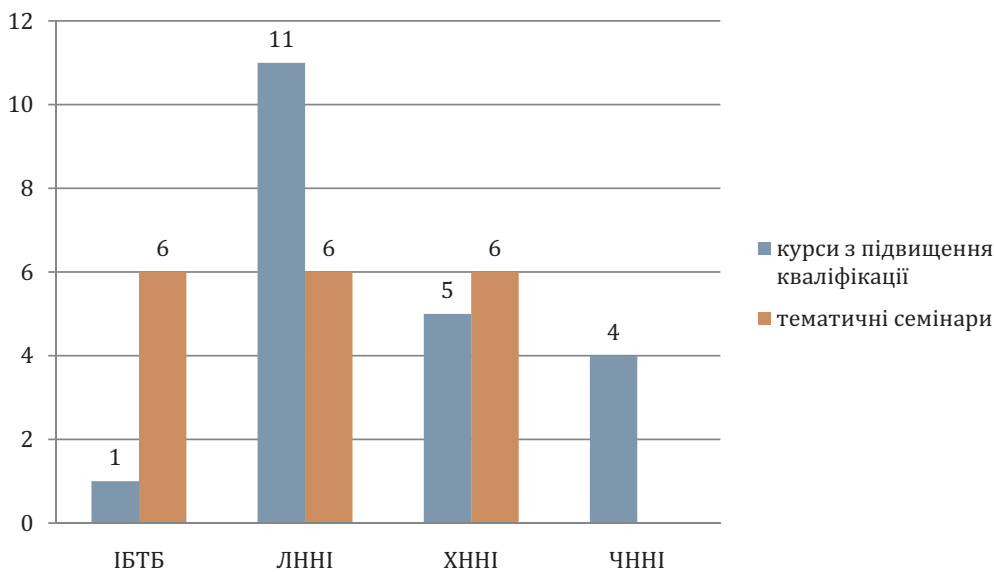


Рис. 4. Загальна кількість проведених навчальних заходів

Популярними серед банківських працівників були такі семінари:

- «Актуальні питання організації фінансового моніторингу в банках» (проведений спільно з Національним банком України і Державною службою фінансового моніторингу України) – 147 учасників;
- «Побудова ефективної комплаєнс-служби в банках» (круглий стіл) – 28 учасників;
- «Організація роботи з перевезення валютних цінностей та інкасації» – 229 учасників.

Відповідно до угоди, укладеної між Університетом і АТ «Ощадбанк», підвищили свою кваліфікацію 239 учасників із таких підрозділів банку:

- ревізії та контролю;
- фінансового моніторингу;
- управління продажів (мережа відділень, відділ продажів);
- відділу валютних операцій;
- обслуговування юридичних осіб (МСБ і корпоративного бізнесу);
- відділу роздрібного бізнесу (менеджери з продажів);
- ТВБВ (керівники і заступники);
- операційних відділів та секторів (керівники).

Високою оцінкою слухачами АТ «Ощадбанк» відзначено такі теми:

- Робота з пластиковими картками. Випуск та обслуговування платіжних карток VISA і MasterCard;



- Сучасні банківські інформаційні технології та системи розрахунків. Організація захисту інформації в установах АТ «Ощадбанк»;
- Валютна політика. Основні засади та інструменти реалізації;
- Відкриття банками рахунків в іноземній валюті. Ведення рахунків клієнтів в іноземній валюті в установах АТ «Ощадбанк». Операції з чеками в установах АТ «Ощадбанк»;
- Бухгалтерський облік операцій із валютою. Податковий облік валютних операцій;
- Правове регулювання банківської діяльності. Основні принципи правової роботи в установах АТ «Ощадбанк»;
- Прикладні аспекти організації кредитування юридичних осіб АТ «Ощадбанк»;
- Аналітичний огляд ринку кредитних продуктів. Аналіз збутової і комунікаційної політики банку на ринку кредитних продуктів для юридичних осіб. Огляд ринку бізнес-кредитування.
- Стрес-менеджмент та управління конфліктами.

Згідно з укладеною угодою з Національною комісією, що здійснює регулювання у сфері ринків фінансових послуг, у 2015/2016 навчальному році проведено навчання для 208 осіб щодо підтвердження відповідності професійним вимогам керівників і головних бухгалтерів фінансових установ, у т. ч.:

- 172 особи керівного складу кредитних спілок;
- 20 керівників і головних бухгалтерів ломбардів;
- 16 керівних працівників фінансових компаній.

Упродовж 2015/2016 н. р. у рамках укладеної угоди між Університетом і Львівським міським центром зайнятості 30 осіб, які перебували на обліку, відвідали семінари для безробітних у Львівському навчально-науковому інституті.

Крім того, Львівським навчально-науковим інститутом було проведено 6 семінарів для 240 працівників Курії Львівської архієпархії Української греко-католицької церкви.

Центром організовано підвищення кваліфікації для 67 працівників ДВНЗ «Університет банківської справи», зокрема, з особливостей викладання дисциплін англійською мовою, з організації та вдосконалення навчально-методичної роботи тощо.

Для проведення лекцій залучали висококваліфікованих працівників Національного банку України, Національної комісії, що здійснює регулювання у сфері ринків фінансових послуг, щодо проведення навчання керівників і головних бухгалтерів кредитних спілок, ломбардів та фінансових компаній, банківської та фінансової сфери, відомих науковців, науково-педагогічних працівників Університету та інших вищих навчальних закладів.



Якість науково-педагогічного персоналу

Кадрова робота Університету у 2015/2016 н. р. була спрямована на оптимізацію структури і поліпшення якісного складу науково-педагогічних працівників, удосконалення системи стимулювання праці та системи контролю, забезпечення підвищення кваліфікації персоналу.

У 2015/2016 н. р. в Університеті працювало 397 науково-педагогічних працівників, з них докторів наук, професорів – 68 (17,1%), кандидатів наук, доцентів – 253 осіб (63,7%) (табл. 1).

Таблиця 1

Якісний склад науково-педагогічних працівників

№ пор.	Показник	К-сть осіб	%
1.	Чисельність науково-педагогічних працівників (усього осіб)	397	100
	з них: докторів наук, професорів	68	17,1
	кандидатів наук, доцентів	253	63,7
2.	Чисельність штатних науково-педагогічних працівників	322	77,2
	з них: докторів наук:	39	9,8
	професорів	30	7,5
	кандидатів наук	214	53,9
	доцентів	153	38,54
3.	Кількість осіб, які мають почесне звання «Заслужений економіст України», «Заслужений працівник освіти»	6	1,5

Штатна чисельність ДВНЗ «Університет банківської справи» та Інституту банківських технологій та бізнесу станом на 01.09.2016 становить 187,5 одиниці.

Освітній процес Інституту банківських технологій та бізнесу у 2015/2016 н. р. забезпечує 51 науково-педагогічний працівник, 3 працівники здобули науковий ступінь кандидата економічних наук, 2 – доктора економічних наук.

Штатна чисельність працівників Львівського навчально-наукового інституту станом на 01.09.2016 становить 220 одиниць.

У 2015–2016 роках 2 працівники здобули науковий ступінь кандидата економічних наук, 1 – кандидата педагогічних наук; 2 – доктора економічних наук, 1 – доктор політичних наук; 8 працівникам присвоєно звання доцента; 2 працівникам – звання професора, а також із числа прийнятих і переведених працівників 10 мають науковий ступінь і 7 вчене звання.

Штатна чисельність апарату Черкаського навчально-наукового інституту станом на 01.09.2016 становить 151 одиницю.

Упродовж 2015/2016 н. р. 1 працівник здобув науковий ступінь кандидата економічних наук, 4 працівники отримали вчене звання доцента, 1 працівник – звання професора.

Штатна чисельність Харківського навчально-наукового інституту станом на 01.09.2016 становить 146,5 одиниці.

Упродовж 2015/2016 н. р. 3 працівників здобули науковий ступінь кандидата економічних наук, 2 працівників отримали вчене звання доцента, 1 працівник – звання професора.

Станом на 01.09.2016 кадровий резерв Університету налічує 111 осіб. Зарахованих до кадрового резерву залучали до виконання доручень за посадою, тимчасово виконували обов'язки керівника на час його відсутності та брали участь у семінарах чи конференціях із відповідного напрямку роботи.



В апараті Університету працює 9 осіб пенсійного віку, з яких 9 – науково-педагогічні працівники.

Середній вік працівників Університету становить 40 років.

Серед штатних працюючих Університету 8 осіб навчаються в аспірантурі, 3 особи – у докторантурі.

Для формування конкурентоздатного науково-педагогічного потенціалу, його спроможності надавати якісні освітні послуги в Університеті проведено конкурси на заміщення вакантних посад.

У 2015/2016 н. р. відзначено 107 працівників Університету, з них: подяка Голови Національного банку України – 4 особи; цінним подарунком (книга «Львів Банківський») – 1 особа, відзнаками Університету – 6 осіб, подяками і грамотами – 96 осіб.





Результативність наукових досліджень

Університет банківської справи пройшов атестацію і був внесений до Державного реєстру наукових установ, яким надається підтримка держави (свідоцтво ВГ 01994 від 17 вересня 2015 р.).

Упродовж 2015/2016 н. р., в умовах переходу вищого навчального закладу до сфери управління Міністерства освіти і науки, не зважаючи на 44% скорочення обсягів фінансування науково-дослідної діяльності, спричинене згоранням фінансування Національного банку України та відсутністю фінансування із загального фонду Державного бюджету України, кількість здійснюваних в Університеті науково-дослідних робіт зросла з 27 до 39, у т. ч.: 16 – фундаментальних, 20 – прикладних та 3 госпдоговірні науково-дослідні роботи (рис. 5, додатки, табл. 6).

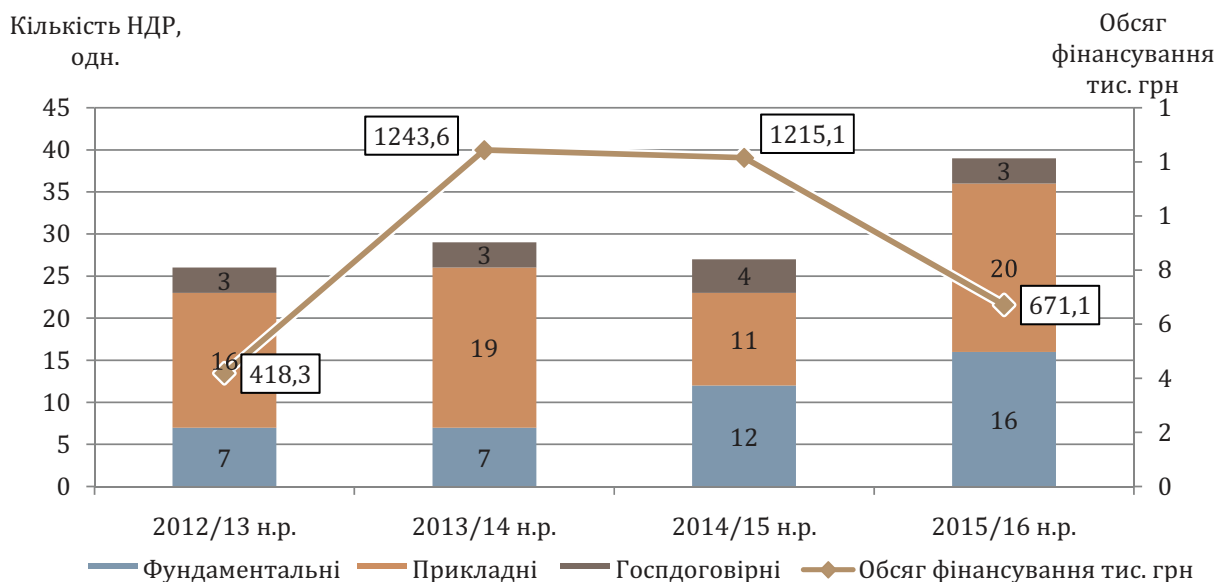


Рис. 5. Динаміка кількості виконаних науково-дослідних робіт в Університеті за 2012/2013 – 2015/2016 н. р.

З цієї кількості повністю виконано 11 науково-дослідних робіт, у т. ч. 4 – фундаментальних і 7 – прикладних, з яких 1 – госпдоговірна. За їхніми результатами в навчальний процес упроваджено 9 науково-дослідних тем, ще 10 розробок упроваджено в діяльності банків, інших установ та організацій. Загальний обсяг фінансування наукових досліджень у сфері наукової та науково-дослідної діяльності за рахунок замовників платних послуг становив **671,1** тис. грн, у т. ч.: фундаментальних – 519,2 тис. грн, госпдоговірних – 151,9 тис. грн (табл. 2).

Таблиця 2

Кількість робіт, які виконувались у 2012/2012 – 2015/2016 н. р., та обсяги їх фінансування

Категорії робіт	2012/2013 н. р.		2013/2014 н. р.		2014/2015 н. р.		2015/2016 н. р.	
	к-сть, од.	тис. грн	к-сть, од.	тис. грн	к-сть, од.	тис. грн	к-сть, од.	тис. грн
Фундаментальні	7	418,3	7	1 243,6	12	977,0	15	519,2
Прикладні	16	–	19	–	11	229,3	19	–
Госпдоговірні	3	–	3	–	4	8,8	3	151,9
Разом	26	418,3	29	1 243,6	27	1 215,1	26	671,1



У 2015/2016 н. р. пакет наукової продукції, отриманої науковцями і захищеної охоронними документами, поповнився і містить 34 розробки, у т. ч. 11 належать безпосередньо Університету і його працівникам.

Ефективність виконання робіт госпдоговірної тематики, на які припадало 29,3% загального обсягу фінансування наукових досліджень, зросла порівняно з попереднім роком у 17,3 раза: науковці виконали комплексну науково-дослідну роботу на замовлення ТОВ «Бізнес освітній Альянс» на тему «Формування стратегії розвитку АТ «ТАС-КОМБАНК».

Підготовка наукових кадрів вищої кваліфікації відбувалася відповідно до затвердженого плану. Із **67** дисертацій (у т. ч. 21 – на здобуття наукового ступеня доктора наук), захищених протягом останніх чотирьох років, упродовж 2015/2016 н. р. науково-педагогічні працівники Університету захистили 10 кандидатських і 3 докторські дисертації. Продовжують працювати над підготовкою дисертацій 42 науково-педагогічні працівники, у т. ч. над здобуттям наукового ступеня доктора наук – 7 осіб (рис. 6).

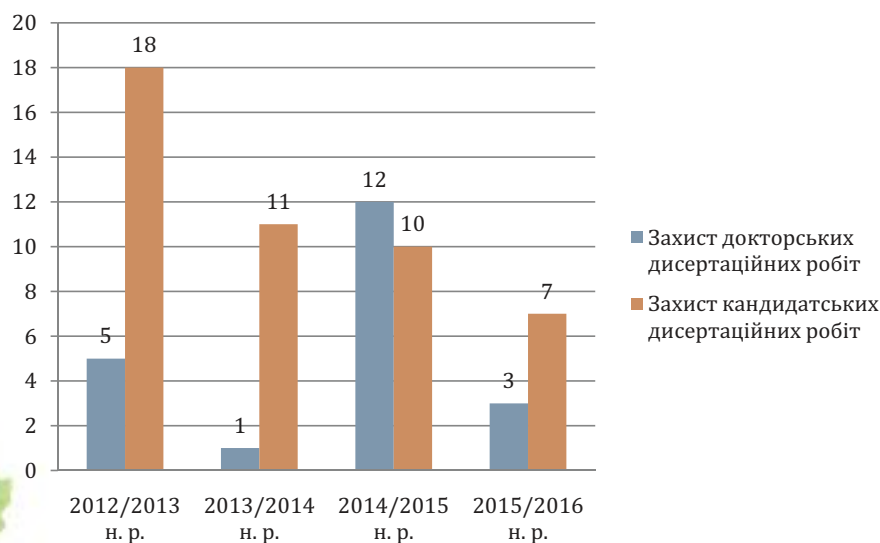
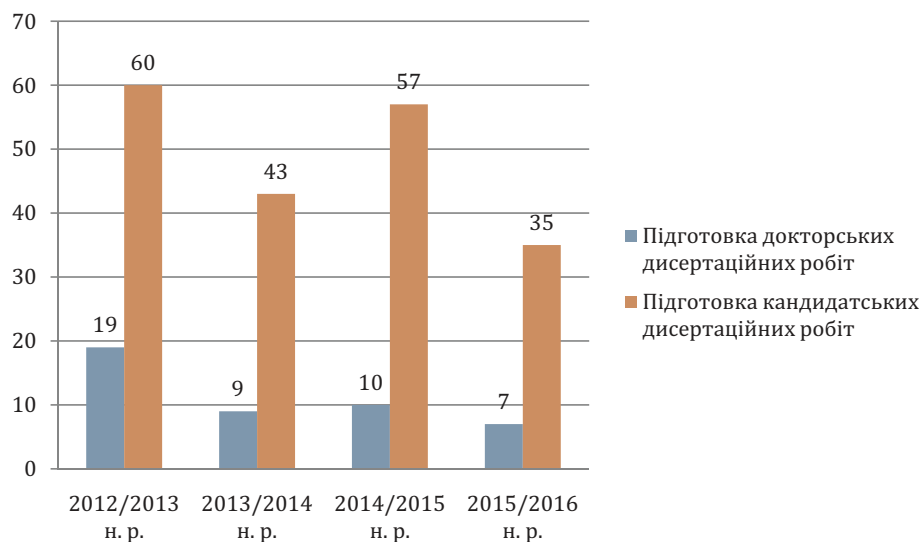


Рис. 6. Підготовка і захист дисертаційних робіт науково-педагогічними працівниками, осіб



В Університеті функціонує докторантура зі спеціальностей 08.00.08 – гроші, фінанси і кредит та 08.00.09 – бухгалтерський облік, аналіз і аудит (за видами економічної діяльності), у якій станом на 01.08.2016 навчалося 8 докторантів (1 – за рахунок коштів Державного бюджету України, 3 – за рахунок фінансування НБУ, 4 – на комерційній основі).

В аспірантурі за чотирма спеціальностями (08.00.08 – гроші, фінанси і кредит та 08.00.09 – бухгалтерський облік, аналіз і аудит (за видами економічної діяльності), 08.00.07 – демографія, економіка праці, соціальна економіка і політика, 08.00.11 – математичні методи, моделі та інформаційні технології в економіці) навчалося 86 аспірантів (44 – з відривом від виробництва, 42 – без відриву від виробництва), над написанням дисертацій працює 4 здобувачі (рис. 7, додатки, табл. 7).



Рис. 7. Контингент докторантів, аспірантів і здобувачів у розрізі спеціальностей, %

Наказом Міністерства освіти і науки України від 08 липня 2016 року № 816 в Університеті розширено провадження освітньої діяльності у сфері вищої освіти на третьому освітньо-науковому рівні зі спеціальностей 051 «Економіка», 071 «Облік і оподаткування», 072 «Фінанси, банківська справа та страхування».

У двох спеціалізованих вчених радах Університету [Д 26.883.01 зі спеціальності 08.00.08 – гроші, фінанси і кредит (із правом проведення захистів докторських дисертацій) і К 26.883.02 зі спеціальності 08.00.09 – бухгалтерський облік, аналіз і аудит (за видами економічної діяльності)] упродовж 2015/2016 н. р. відбулося 12 захистів кандидатських (у т. ч. 1 зі спеціальності 08.00.09 – бухгалтерський облік, аналіз і аудит) та 1 докторської дисертацій. Ще 5 дисертаційних робіт пройшли попередню експертизу на засіданнях міжкафедрального наукового семінару.

В Університеті було організовано і проведено 21 науковий та науково-практичний захід (додатки, табл. 8). Науково-педагогічні працівники взяли участь у 442 заходах, у т. ч.: у 251 міжнародні і 108 всеукраїнських наукових та науково-практичних конференціях і форумах. За результатами їх проведення опубліковано 1 384 наукові праці, у т. ч.: 50 монографій, 4 підручники, 24 навчальні посібники, 1 навчальний практикум, 1 словник, 1 306 наукових статей і тез доповідей, у т. ч. 168 публікацій у виданнях, які включені до міжнародних наукометричних баз (з них 20 публікацій у наукометричній базі даних *Scopus*) (додатки, табл. 9).



Станом на 01.08.2016, за даними БД *Scopus*, індекс Хірша Університету (обліковий запис (ID): 60106570) становить 3 (124 публікації із загальною кількістю цитувань – 32). Сукупний індекс цитування наукових праць науково-педагогічних працівників Університету, за даними системи «Бібліометрика української науки», – 57, що дозволило Університету зайняти 4-те місце в рейтингу наукових установ цієї системи. Збірник наукових праць «Фінансово-кредитна діяльність: проблеми теорії та практики» посів 101-ше місце в рейтингу наукових видань України (індекс Хірша – 8), «Фінансовий простір» – 158-ме місце (індекс Хірша – 6).

Науково-педагогічними працівниками проопоновано 61 та прорецензовано 80 дисертацій, проведено рецензування 99 монографій, підручників та навчальних посібників, 207 наукових статей, 57 навчально-методичних матеріалів, підготовлено 273 відгуки на автореферати дисертацій (рис. 8).



Рис. 8. Наукова діяльність Університету (за видами робіт), од.

У 2015/2016 н. р. члени Наукового товариства студентів, аспірантів, докторантів та молодих учених Університету організували і провели 12 наукових заходів [5 міжнародних науково-практичних конференцій молодих учених і студентів, 5 всеукраїнських та міжвишівських наукових і науково-практичних заходів (конференцій, круглих столів, конкурсів), 2 літні школи].

Загальна кількість наукових заходів, у яких брали участь студенти Університету, – 317, у тому числі: 73 – міжнародні науково-практичні та науково-теоретичні конферен-



ції форуми, 75 – всеукраїнські науково-практичні та науково-теоретичні конференції, 77 – конкурси, 44 – олімпіади, 48 – семінари і круглі столи. За результатами проведених заходів опубліковано 1 193 наукові статті, тези доповідей і науково-пошукові роботи.

До участі в наукових дослідженнях було залучено 1 223 студенти, що становить **35%** від загальної кількості студентів денної форми навчання.

У 2015/16 н. р. на 20,2% (з 84 до 101) за рахунок випускників аспірантури, які продовжили роботу на кафедрах, зросла кількість молодих учених Університету (рис. 9).



Рис. 9. Кількість студентів і молодих учених, що брали участь у наукових дослідженнях Університету банківської справи

За результатами Всеукраїнського конкурсу студентських наукових робіт з природничих, технічних і гуманітарних наук студенти Університету здобули 16 дипломів і 3 грамоти, у тому числі: 2 дипломи 1-го ступеня, 4 – 2-го ступеня і 10 дипломів 3-го ступеня (додатки, табл. 10). Загалом, дипломами різних ступенів, грамотами та іншими заохоченнями було нагороджено 28% від загальної кількості підготовлених конкурсних робіт.

Наукову роботу Університету відзначено Гран-прі та золотою медаллю в номінації «Лідер наукової та науково-технічної діяльності» на VII Міжнародній виставці «Сучасні заклади освіти – 2016» (м. Київ), а також званням лауреата I ступеня в номінації «Інновації у системі внутрішнього забезпечення якості вищої освіти» і дипломом за видатні науково-практичні досягнення в освіті в номінації «Електронний освітній ресурс» на VII Міжнародному форумі «Інноватика в сучасній освіті» (м. Київ).



Міжнародна діяльність

Підписання угод і міжнародна академічна мобільність

Університет активно працював у напрямі розвитку міжнародного академічного співробітництва. У 2015/2016 н. р. налагоджено співпрацю з представництвом Еразмус+ офісу в Україні, який проводив тренінги і надавав допомогу в організації міжнародної академічної мобільності студентів та працівників Університету.

Навчальний заклад продовжував роботу у складі різних міжнародних організацій, ураховуючи їхні особливості та досвід [Європейська асоціація університетів (м. Брюссель, Бельгія); Міжнародна асоціація університетів (м. Париж, ЮНЕСКО, Франція); Велика Хартія університетів (м. Болонья, Італія); Міжнародна асоціація з фінансової освіти дітей та молоді (м. Амстердам, Нідерланди); Міжнародна програма соціальної і фінансової освіти дітей «Афлатун»; Мережа університетів Чорноморського регіону (м. Констанца, Румунія); Міжнародна організація університетів (м. Барселона, Іспанія)]. На даний час Університет підтримує контакти з 52 вищими навчальними закладами і 5 банківськими та іншими фінансово-кредитними установами з 29 країн світу.

У 2015/2016 н. р. було укладено нові угоди щодо реалізації академічної мобільності та стажування студентів, аспірантів і викладачів у рамках програми «Еразмус+: Кредитна мобільність» із шістьма європейськими університетами: Технічний університет в Остраві (Чеська Республіка), Латвійський університет (м. Рига, Латвія), Краківський економічний університет (Республіка Польща), Державна вища технічно-економічна школа ім. Броніслава Маркевича в Ярославі (Республіка Польща), Європейський університет економіки і менеджменту (Люксембург) та Економічна академія ім. Д. А. Ценова (м. Свиштов, Болгарія). Готується до підписання міжінституційна угода з Економічним університетом у Варні (Болгарія) і Литовським університетом прикладних наук (м. Клайпеда).

Завдячуючи цим угодам, уперше в історії УБС семеро студентів Університету мали змогу навчатися у ВНЗ Чехії, Польщі та Латвії за кошти Європейського Союзу, а науково-педагогічні працівники – викладати в європейських університетах і взяти участь у Літній школі в м. Любляна, Словенія. Набутий ними досвід впроваджується в освітній діяльності при викладанні дисциплін англійською мовою.

За 2015/2016 н. р. 66 науково-педагогічних працівників Університету взяли участь у зарубіжних наукових конференціях, семінарах, круглих столах (рис. 10). Аспіранти і студенти Університету проходили практику в регіональних відділеннях банку РКОБPSA в м. Любліні та м. Познані (Польща), брали участь у Міжнародному тижні, що пройшов у Вищій школі – Університеті прикладних наук Німецького Федерального банку (м. Гахенбург, ФРН).

У рамках угод про підготовку фахівців за програмою «подвійного» диплома у звітний період продовжувалась співпраця з Вищою школою менеджменту (м. Барселона, Іспанія), Вищою школою економіки і менеджменту – Університетом прикладних наук (м. Ессен, ФРН), Балтійською міжнародною академією (м. Рига, Латвія), Краківським економічним університетом (Польща), Університетом ім. Миколаша Ромеріса (м. Вільнюс, Литва) та Швейцарською школою бізнесу (м. Монтре, Швейцарія). Упродовж 2015/2016 н. р. за програмами «подвійних» дипломів навчалося 17 студентів.

Для забезпечення академічної мобільності студентів за програмами семестрового навчання за кордоном в ЄС було направлено 7 осіб, які мали змогу безплатно навчатись у провідних європейських ВНЗ, зокрема: 4 – у Краківському економічному університеті, 2 – Вроцлавському економічному університеті та 1 – у Латвійському університеті (рис. 11, додатки, табл. 11).



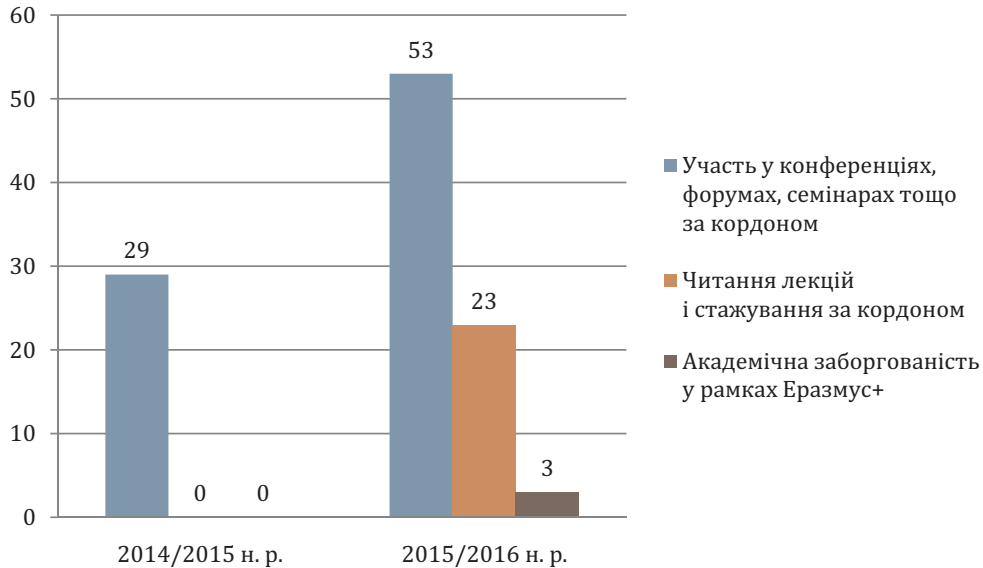


Рис. 10. Участь науково-педагогічних працівників у міжнародних заходах за кордоном у 2014/2015 – 2015/2016 н. р.



Рис. 11. Показники участі аспірантів і студентів у міжнародних заходах за кордоном у 2014/2015 – 2015/2016 н. р.

Упродовж 2015/2016 н. р. понад 30 іноземців – відомих учених і практиків було залучено до викладання в УБС, зокрема: проф. Павел Лула, д-р Рената Вінклер, д-р Матеуш Фольварські та д-р Кшиштоф Кіль із Краківського економічного університету; д-р Яна Міністра з Технічного університету Острави (Чехія); почесний професор Університету і президент Фонду гарантування вкладів у Польщі Здіслав Сокаль, почесний професор Університету і завідувач кафедри економічної політики та саморегулювання факультету економіки Державного економічного університету Познані Казімеж Пайонка; д-р Роберт Локхед, заступник директора Левіт інституту міжнародного розвитку.

Збільшилася кількість іноземних почесних професорів Університету. Під час урочистої церемонії в рамках Міжнародного симпозиуму «Україна – Польща: синергетична співпраця» було присвоєно звання «Почесний професор Університету банківської справи» завідувачеві кафедри економічної політики та саморегулювання факультету економіки Державного економічного університету Познані Казімежу Пайонку.



Звання почесного професора Університету також отримав Йозеф Габер, завідувач кафедри міжнародних відносин Познанської вищої школи банківської справи, почесний професор програми Жана Моне Європейського Союзу, доктор габілітований, професор.

Навчання іноземних громадян

Пріоритетом Університету у 2015/2016 н. р. було залучення на навчання іноземних громадян для розширення ринку освітніх послуг і джерел фінансування, формування позитивного міжнародного іміджу закладу. Для залучення іноземців на навчання проведено низку системних заходів:

- узято участь у виставках із рекламою української освіти в Арабській Республіці Єгипет і Хашимітському королівстві Йорданія;
- відкрито підготовчі відділення у Львівському і Харківському інститутах;
- Університет став членом Асоціації міжнародної освіти, науки і культури;
- підписано 19 договорів про співпрацю з агентствами, що здійснюють рекрутинг іноземних студентів в Україну;
- розроблено та розповсюджено комплекти інформаційних матеріалів англійською і російською мовами серед потенційних абітурієнтів за кордоном.

Це сприяло тому, що вперше в Університет на навчання було зараховано 44 іноземних студентів з Азербайджану, Конго, Демократичної Республіки Конго та Нігерії. У 2015/2016 н. р. найбільше студентів навчалось на підготовчому відділенні – 32 особи. На бакалавраті та в магістратурі навчалось 7 і 5 осіб відповідно.

Найуспішніше роботу з набору студентів проводив Львівський навчально-науковий інститут, який залучив на навчання 36 іноземних громадян: 7 – на бакалаврські програми і 29 – на підготовче відділення (рис. 12).

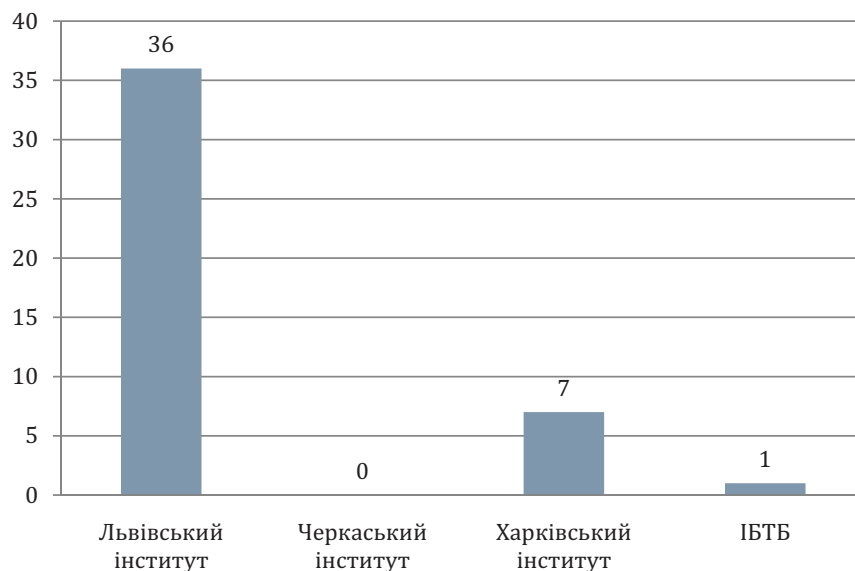


Рис. 12. Показники набору іноземців на навчання в розрізі інститутів Університету

Перспективними напрямками і завданнями на наступний рік є збільшення кількості іноземних студентів у регіонах, розроблення англомовних бакалаврських і магістерських програм, створення факультету підготовки іноземних студентів і вдосконалення вертикальної координації організації їхнього навчання в Університеті.



Підготовка навчальних програм іноземними мовами

Важливим напрямом міжнародної діяльності Університету стало запровадження у 2015/2016 н. р. повноцінних програм навчання іноземними мовами, що дозволить:

- залучати більшу кількість іноземних студентів;
- готувати бакалаврів і магістрів із вільним володінням англійської мови та суттєво підвищувати показники працевлаштування наших випускників за кордоном і у транскордонних корпораціях в Україні;
- підвищити кількісні та якісні показники академічної мобільності студентів та викладачів Університету;
- приймати на навчання студентів з інших країн за програмами Еразмус+ тощо.

У 2015/2016 н. р. в Університеті забезпечено викладання англійською мовою окремих дисциплін навчальних програм «Фінанси, банківська справа і страхування» – на бакалавраті та «Інноваційні технології у фінансово-кредитних установах» – на освітньому рівні магістра.

Головними завданнями в цій сфері на найближчу перспективу є: викладання англійською мовою на трьох навчальних програмах, розроблення потрібного методичного забезпечення, підвищення кваліфікації викладачів (у т. ч. за кордоном), збільшення відповідного контингенту студентів.



Наукова і освітня грантова діяльність

Університет активно проводив роботу щодо пошуку вітчизняного і міжнародного грантового фінансування наукової роботи та освітньої діяльності, у т. ч. забезпечення індивідуальної мобільності науково-педагогічних працівників, аспірантів та студентів. У 2015/16 н. р. серед загальної кількості грантів 13% припадало на гранти проекту TEMPUS, 25% – на інші інституційні гранти (рис. 13 і 14).

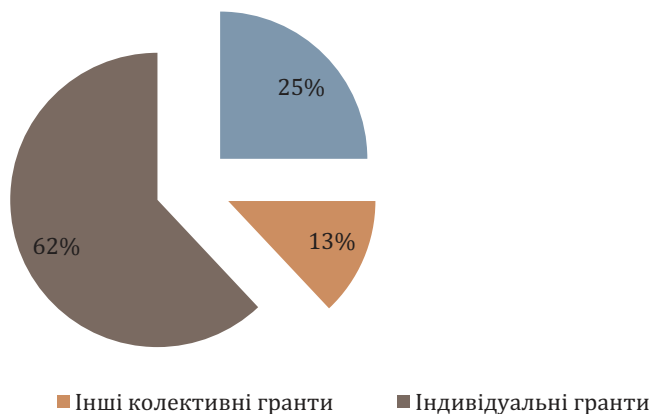


Рис. 13. Структура наукової та освітньої грантової діяльності Університету банківської справи у 2015/2016 н. р.

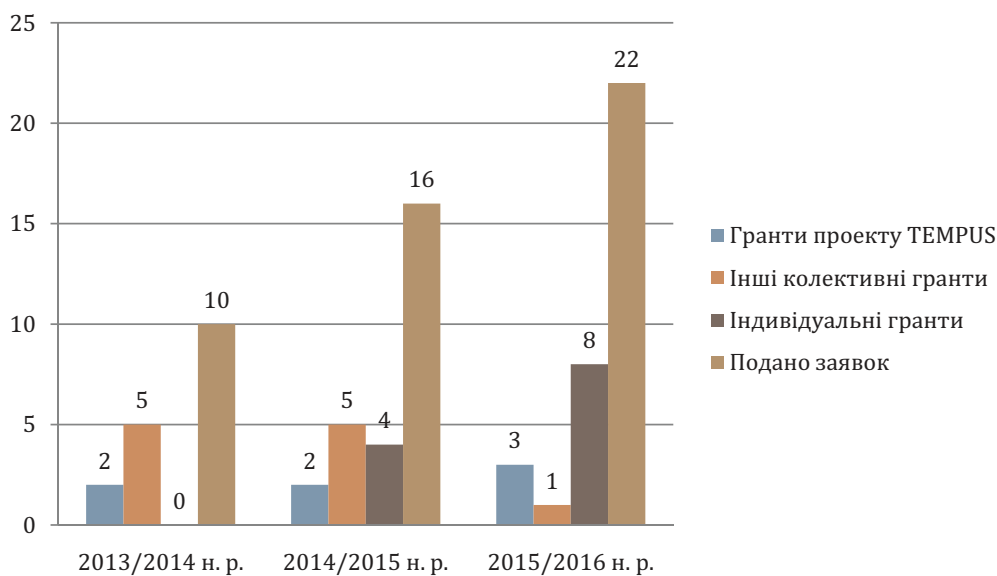


Рис. 14. Динаміка наукової та освітньої грантової діяльності за 2013/2014 – 2015/2016 н. р.

Кафедри Університету брали участь у реалізації двох проектів Програми ЄС «ТЕМ-ПУС», що спрямована на модернізацію системи вищої освіти і створення простору для співпраці між країнами – членами ЄС та країнами-партнерами, зокрема:

- JP-543968-2013 «Модернізація курсів з інформаційної безпеки та стійкості» (координатор проекту – Талліннський технічний університет (м. Таллінн, Естонія);





- 544031-TEMPUS-1-2013-1-AT-TEMPUS-JPHES «Модуль трансферу знань: з прикладного дослідження і технологічно-підприємницького обміну ноу-хау до розвитку міждисциплінарних навчальних модулів» (координатор проекту – Вища школа – Університет наук Йоаннеум (м. Грац, Австрія).

Співробітники ХННІ брали участь у проведенні наукових досліджень за міжнародним проектом EANET: «Entrepreneur Alumni Network» 544521-TEMPUS-1-2013-1-DE-TEMPUS-SMHES «Міжнародна мережа випускників-підприємців» (координатор проекту – Університет прикладних наук (м. Амстердам, Нідерланди).

У рамках виконання міжнародного грантового проекту *TEMPUS KTU (Knowledge Transfer Unit)* 2015 року в Університеті проведено звітну конференцію «Модуль трансферу знань», а 2016-го – CYBER FORUM DESSERT 2016 у рамках проекту «Модернізація курсів з інформаційної безпеки та стійкості».

Успішно завершено міжнародний грантовий проект Вишеградського фонду, присвячений поширенню фінансової освіти серед дітей та молоді, (V4EaP) «Передання досвіду країн Вишеградської четвірки (В4) країнам Східного партнерства (СхП) та розвиток потенціалу і нового досвіду громадянського суспільства країн Центральної і Східної Європи в галузі фінансової грамотності та економічної освіти для молодих людей» (координатор проекту – Міжнародна організація фінансової освіти дітей та молоді).

Науково-педагогічні працівники ЛННІ взяли участь у навчально-дослідницькій програмі за проектом Erasmus Mundus Action 2 (Mobility) в Європейському університеті Віадрина (м. Франкфурт-на-Одері, ФРН), стипендіальній програмі «Maidan Stipendium/Ukraine, Maidan/OeAD-Stipendium» у Віденському університеті (м. Відень, Австрія) та у проекті «Інноваційний університет та лідерство. Фаза II: фаза якості та інтернаціоналізація» у Варшавському університеті (м. Варшава, Республіка Польща).

Аспірант Університету 2016 року взяла участь у Програмі стажування німецького бізнесу для України в м. Берліні (ФРН), ще 6 студентів і аспірантів подали заявки для участі в цій Програмі у 2016/2017 н. р. Студентка Інституту банківських технологій та бізнесу вступила на навчання до Естонського університету прикладних наук з підприємництва (м. Таллінн, Естонська Республіка) за рахунок грантового фінансування Міністерства закордонних справ Естонії.

Упродовж минулого навчального року науково-педагогічні працівники УБС подали 4 заявки для участі у програмі «Еразмус+» за напрямом розвитку потенціалу вищої освіти (KA2), 4 заявки для участі в програмі Жана Моне, 1 заявку на участь у програмі «Горизонт 2020», 1 заявку – у проекті фінансування Уряду Швеції та 2 заявки на фінансування Посольства Канади в Україні, 1 заявку ПРООН в Україні на «Розробку програми та проведення середньострокового міждисциплінарного очно-дистанційного навчання з компонентом практичного консультування для керівників обраних членських бізнес-об'єднань малого та середнього бізнесу», а також 2 проекти на отримання грантового фінансування за програмами українсько-німецької перспективи співпраці в галузі освіти і науки та українсько-латвійського співробітництва.



Ресурсне забезпечення

ДВНЗ «Університет банківської справи» до 31 серпня 2015 року керувався в бухгалтерському обліку та фінансовій звітності нормативно-правовими актами Національного банку України, а з 1 вересня 2015 року, як бюджетна установа, – розпорядженням Кабінету Міністрів України від 24.06.2015 № 666-р «Про передачу цілісних майнових комплексів вищих навчальних закладів до сфери управління Міністерства освіти і науки України».

Упродовж січня – серпня 2015 року витрати на поточну діяльність і капітальні вкладення Університет покривав за рахунок визначених Національним банком України джерел фінансування в межах затверджених кошторисів поточних доходів і витрат, інвестицій на 2015 рік. Відтак за той період фактичні показники кошторису поточних доходів і витрат та кошторису інвестицій загалом по Університету становили: доходи – 15 602,076 тис. грн, витрати – 96 205,372 тис. грн (у т. ч. амортизаційні відрахування – 9 549,477 тис. грн), інвестиції – 808,875 тис. грн (додатки, табл. 12–14).

З вересня до грудня 2015 року загальний фонд кошторису Державного вищого навчального закладу «Університет банківської справи» за програмою 2201160 «Підготовка кадрів вищими навчальними закладами III і IV рівнів акредитації та забезпечення діяльності їх баз практики» становив 44 457,056 тис. грн, спеціальний фонд – 31 942,782 тис. грн (додатки, табл. 15 і 16). Спеціальний фонд кошторису Університету за програмою 2201040 «Дослідження, наукові та науково-технічні розробки, виконання робіт за державними цільовими програмами та державним замовленням, виконання міжнародних наукових та науково-технічних програм і проектів вищими навчальними закладами та науковими установами, підготовка наукових кадрів, фінансова підтримка наукової інфраструктури і наукових об'єктів, що становлять національне надбання» становив 373 100,00 тис. грн (додатки, табл. 17).

Матеріально-технічна база Університету відповідає встановленим вимогам норм і нормативів, які ставляться до навчального закладу IV рівня акредитації. Сьогодні – це комплекс навчально-лабораторних корпусів, студентські містечка із соціально-культурною інфраструктурою, які розраховані на проживання близько 3 000 студентів та аспірантів.

Загальна площа приміщень Університету, ураховуючи відокремлені структурні підрозділи в містах Києві, Львові, Харкові та Черкасах, становить 72 055,26 кв. м, у т. ч. навчальна – 39 503,70 кв. м і гуртожитків – 32 551,56 кв. м, спортивні зали – 1 892,3 кв. м, загальна площа приміщень бібліотеки Університету становить 1 427,7 кв. м, у тому числі книгосховища, обмінні фонди, 7 читальних залів площею 683,4 кв. м та 9 місць книговидачі за загальної кількості 5 330 читачів. Основні бібліотечні фонди Університету нараховують 254 111 примірників українською, російською, польською, англійською, німецькою, французькою та іспанською мовами (додатки, табл. 18 і 19).

Окрім цього, Університет має у своєму розпорядженні:

1. Персональних комп'ютерів – 1 707 шт., з яких:
 - використовується – 1 460 шт.;
 - виведених із експлуатації в резерв – 247 шт.
2. Серверів – 101 шт., з яких:
 - використовується – 50 шт.;
 - виведених із експлуатації в резерв – 51 шт.
3. Ноутбуків – 138 шт., з яких:
 - використовується – 124 шт.;
 - не використовуються і потребують ремонту – 14 шт.
4. Принтерів – 524, з яких:
 - використовується – 404 шт.;
 - виведених із експлуатації в резерв – 120 шт.





Виведене з експлуатації (вивільнилось після відключення від ІТ-сервісів НБУ та в результаті централізації ІТ-процесів УБС) у резерв обладнання є справним.

Для забезпечення освітнього процесу використовувались автотранспортні засоби в кількості, що не перевищувала лімітів, установлених нормативно-правовими актами Кабінету Міністрів України.

Основним завданням Університету на 2015/2016 навчальний рік у сфері матеріально-технічного забезпечення було ефективне використання наявних матеріально-технічних потужностей в умовах оптимізації витрат.

З 01.09.2015 до 31.12.2015 було проведено процедури щодо закупівлі електричної енергії, газу природного та теплової енергії і гарячої води для забезпечення нормального функціонування Харківського, Львівського, Черкаського навчально-наукових інститутів ДВНЗ «Університет банківської справи» на загальну суму 3 862 183,96 грн, з них фактично витрачених 1 770 061,01 грн, що становило 45% від загальної запланованої суми.

Відповідно до запланованої оптимізації витрат упродовж 2015/2016 н. р. відбулася суттєва економія коштів на закупівлю енергоносіїв, зокрема, планові витрати на закупівлю комунальних послуг становили: електричної енергії, газу природного, теплової енергії і гарячої води, послуг каналізаційних і водопостачання – 9 779 714,91 грн, з них 2 619 824,3 грн – на закупівлю електричної енергії; 4 397 926,72 грн – теплової енергії та гарячої води; 2 088 666,21 грн – газу природного; 389 811,36 грн – оброблення та розподілення води трубопроводами; 283 486,32 грн – послуги каналізаційні.

Загалом, у 2015/2016 н. р. відбулося 25% скорочення витрат на комунальні послуги, порівняно із запланованими показниками (*додатки, табл. 22*).

Значна увага приділялася виконанню заходів безпеки життєдіяльності та дотриманню вимог законів України «Про пожежну безпеку» і «Про охорону праці», підтримці здорових та безпечних умов діяльності персоналу, у тому числі в умовах надзвичайних ситуацій.

Щодо інформаційно-технологічного забезпечення, то в Університеті локальні кафедральні комп'ютерні мережі об'єднані в цілісну Intranet-мережу Університету з виходом до Інтернету; забезпечено відеоконференц-зв'язок на обладнанні Polycom з якістю HD у територіально розподіленому середовищі (Київ, Львів, Харків, Черкаси) та телефонний конференц-зв'язок.

Загальна забезпеченість пакетами прикладних програм із дисциплін гуманітарного циклу становить близько 60%, природничо-наукового циклу – 80%, загально-економічного – 80%, професійної підготовки за спеціальностями – 95–100%. Підтримуються й оновлюються системні та прикладні програмні засоби: «ІРБІС-64», ПК «Деканат+Університет» САБО «Б2», ВПС «ЕНІГМА», «Statistica», «Deductor», «Spider Project», «CA Erwin Modeling Suite 7.25», «MATLAB 8.01», «Reward рівень Inter Pack». Використовується широкий спектр тільки ліцензованих комп'ютерних програмних продуктів, як системних, так і прикладних.

На кафедрах укомплектовано відеокомп'ютерні фонди, застосовуються сучасні цифрові електронні носії та відповідні технічні засоби їх відображення: комп'ютери, електронні проектори, смарт-дошки, плазмові та TFT-телевізори. Усі кафедри мають можливість користуватись відеоконференц-зв'язком для одночасного проведення лекційних занять і засідань з інститутами у Києві, Львові, Харкові та Черкасах.

На сьогодні 100% потокових аудиторій обладнано стаціонарною та мобільною мультимедіатехнікою (у т. ч. терміналами відеоконференц-зв'язку та сучасні відеостіни на РК-панелях).

В Університеті з 2010 року працює система дистанційної освіти, а з 2015-го її запроваджено на платформі MS SharePoint. Створена і функціонує Навчально-тренувальна банківська система на базі професійних платформ САБО «Б2» та внутрішньобанківської



платіжної системи «ЕНІГМА», яка повністю відтворює роботу дворівневої банківської системи за схемою Головний банк – філія (організовано роботу 4 філій, розміщених у містах Києві, Львові, Черкасах, Харкові) та за схемою Національний банк – комерційні банки. Одночасно у філіях і Головному банку можуть працювати до 60 студентів, що, у свою чергу, дає можливість студентам набувати практичних навичок упродовж усього терміну навчання в Університеті, починаючи з операціоністів віддаленої філії і закінчуючи технологом, адміністратором Головного банку.



Видавнича діяльність

Видавнича діяльність Університету і його інститутів була спрямована на забезпечення потреб у випуску наукової, навчальної та навчально-методичної літератури, збірників наукових праць, періодичних видань, профорієнтаційних матеріалів, бланкової та рекламної продукції.

Редакційна робота і комп'ютерна підготовка видань

Здійснено редакційне опрацювання, додрукарську підготовку, виготовлено оригінал-макети: 19 навчальних і наукових видань (318,0 авт. арк.) згідно з Планом видання навчальних посібників і наукових видань, 19 навчально-методичних посібників із фінансової грамотності загальним обсягом 85,7 авт. арк.

Відредаговано і підготовлено оригінал-макети 8 номерів фахових наукових журналів Університету загальним обсягом 137,0 авт. арк.

Розроблено дизайн, виготовлено оригінал-макети:

- 79 видів дипломів, грамот, подяк;
- 112 інформаційно-рекламних листівок, постерів, банерів;
- 15 видів роздаткових матеріалів для Х «Аукціону надій».

Випуск видавничої продукції

Вийшли у світ 8 монографій, 11 навчальних посібників, 19 навчально-методичних посібників (*додатки, табл. 20*).

Наукові журнали

- № 1 (22) і № 2 (23) 2015 «Вісник УБС» мінімальним тиражем для забезпечення статутної діяльності;
- № 2 2015 «Фінансово-кредитна діяльність і проблеми теорії та практики» № 2 (19) 2015 мінімальним тиражем для забезпечення статутної діяльності;
- підготовлено електронний варіант «Фінансовий простір» № 2 (18) 2015, № 3 (19) 2015, № 4 (20) 2015, № 1 (21) 2016.

Періодичні видання

Протягом звітного періоду вийшли 2 останні номери журналу «Золотий резерв» [№ 3 (57) і № 4 (58) 2015], загальний тираж 250 примірників. Організовано доставку номерів через УКРПОШТУ передплатникам журналу.

Збірники науково-практичних конференцій

- IX Міжнародна науково-практична інтернет-конференція «Банківська система України в умовах глобалізації фінансових ринків» (грудень 2015, м. Черкаси);
- «Фінансово-кредитна діяльність: проблеми теорії та практики»: матеріали III Міжнародної науково-практичної конференції (березень 2016, м. Харків);
- Наукові дослідження молоді з проблем європейської інтеграції: матеріали V Міжнародної науково-практичної конференції (7–8 квітня 2016 р.) – Харків, 2016. – 860 с. – *Електронне видання*.
- Проблеми розвитку фінансово-кредитної системи: збірник тез XVI Міжнародної наукової конференції молодих учених, аспірантів і студентів, приуроченої до 25-річчя Незалежності України, 14–15 квітня 2016 року / ЛННІ ДВНЗ «Університет банківської справи». – Львів, 2016. – 668 с. – *Електронне видання*.
- Інтеграція України в європейський і світовий фінансовий простір: збірник тез XI Міжнародної науково-практичної конференції, 19–20 травня 2016 року / ЛННІ ДВНЗ «Університет банківської справи». – Львів, 2016. – 220 с.



- Філософія фінансової цивілізації: людина у світі грошей: зб. наук. пр. / редколегія ; відп. секретар З. С. Скринник. – К. : ДВНЗ «Університет банківської справи, 2016. – 419 с.
- Інформаційна та економічна безпека (INFECO-2016): матеріали III Міжнародної науково-практичної конференції, м. Харків, 28–30 квітня 2016 року. – К. : УБС НБУ, 2016. – 276 с. – *Електронне видання.*
- Фінансово-кредитна система України в умовах інтеграційних та глобалізаційних процесів: збірник тез XV Всеукраїнської науково-практичної конференції студентів та аспірантів / ЧННІ ДВНЗ «Університет банківської справи». – Черкаси, 2016. – 668 с. – *Електронне видання.*

У співпраці з Асоціацією українських банків підготували збірники тез:

- Криза банківської системи: причини і шляхи виходу: матеріали науково-практичної конференції, м. Київ, 10 червня 2015 року / Асоціація українських банків; Університет банківської справи НБУ (м. Київ); відп. ред. С. М. Аржевітін. – К. : УБС НБУ, 2015. – 143 с.
- Політика Національного банку України щодо подолання фінансово-економічної кризи і формування монетарних передумов розвитку економіки: матеріали науково-практичної конференції, м. Київ, 5–6 листопада 2015 року / ДВНЗ «Київський національний економічний університет імені Вадима Гетьмана»; ДВНЗ «Університет банківської справи»; Громадська рада при Національному банку України; Асоціація українських банків; відп. ред. С. М. Аржевітін. – К. : ДВНЗ «Університет банківської справи», 2016. – 339 с.
- Творення простору суспільної довіри в Україні XIX століття: матеріали Міжнародної науково-практичної конференції, м. Львів, 17–19 лютого 2016 року / Асоціація українських банків; ДВНЗ «Університет банківської справи»; відп. ред. С. М. Аржевітін. – К. : ДВНЗ «Університет банківської справи», 2016. – 447 с.

Рекламно-інформаційні матеріали

Здійснено повноколірний друк:

- роздаткових матеріалів для X Аукціону надій (запрошення, лотерейні квитки, флаєри, сертифікати, каталоги лотів) – 650 прим.;
- інформаційних матеріалів для профорієнтаційної роботи – 7 000 прим.

Бланкова і журнальна продукція

Дипломи, грамоти, сертифікати, свідоцтва учасникам Всеукраїнських олімпіад, Всеукраїнського конкурсу студентських робіт, Клубу випускників, спортивних змагань тощо – 480 шт.

Виготовлено бланкової продукції для навчального процесу, курсів підвищення кваліфікації – загальним тиражем 730 прим.

Реклама і розповсюдження видань

- у вересні 2015 року видавництво Університету було учасником спеціалізованої виставки – 22 Міжнародної книжкової виставки-ярмарку «Форум видавців у Львові» і отримало нагороду «Найкраща книга Форуму видавців» за видання «**Українська людина в європейському світі: виміри ідентичності**» (навч. посібник за ред. д-ра екон. наук, проф. Т. С. Смвженко, д-ра філос. наук, проф. З. Е. Скринник);
- організовано 11 виставок-продажів під час заходів Університету (конференції, курси підвищення кваліфікації, круглі столи, семінари);
- створено сторінку видавництва у FACEBOOK.



Діяльність наукової бібліотеки

Головним завданням діяльності бібліотеки протягом навчального року було забезпечення оперативної та якісної інформаційної підтримки розвитку освітнього і наукового процесів в Університеті шляхом надання кожному користувачу змістовного, повноцінного та оперативного доступу до будь-яких інформаційних ресурсів забезпечення освітньої, наукової та професійної діяльності, для чого були задіяні як традиційні бібліотечні форми, так і новітні інформаційно-комунікаційні технології.

Формування бібліотечного фонду проводилось відповідно до потреб інформаційного забезпечення за напрямками навчальної, наукової, виховної роботи Університету та інформаційних запитів читачів.

Загальні бібліотечні ресурси Університету становлять 373 651 документ за загальної чисельності 5 330 читачів і 9 місць книговидачі.

У 2015/2016 н. р. основні бібліотечні фонди поповнилися 594 примірниками наукової, навчальної та пізнавальної літератури і становлять 254 111 примірників, у тому числі фонд наукової літератури бібліотеки збільшився на 141 примірник – до 14 280 примірників. Наукова бібліотека і підрозділи Університету отримують 84 комплекти журналів та періодичних видань загальною вартістю понад 50 000 грн (додатки, табл. 19).

Особлива увага приділяється якісному складу фонду навчальної літератури: проводиться постійний моніторинг стану інформаційного забезпечення навчальних дисциплін навчальною, навчально-методичною та науковою літературою з наступним повідомленням навчальних кафедр.

З метою своєчасного і диференційованого забезпечення потрібною інформацією навчального процесу та науково-дослідницької діяльності в Університеті створені та постійно поповнюються електронні каталоги і цифрові бібліотеки, в яких зберігаються навчально-методичні матеріали (конспекти лекцій, програми дисциплін, навчальні посібники, тестові завдання тощо), які надходять на електронних носіях чи до яких забезпечено дистанційний доступ.

Узагальнена кількість записів електронного каталогу бібліотечних фондів Університету становить 55 737 записів, серед яких 218 записів авторефератів та рукописів дисертацій.

Для забезпечення оперативного широкого доступу до наукових здобутків та навчально-методичних напрацювань науково-педагогічних працівників в Університеті реалізовано проєкт зі створення Інституційного репозитарію ДВНЗ «Університет банківської справи» eUBIR (http://do.ubs.edu.ua/_layouts/15/UBS.Repository/Index.aspx) із постійним наповненням його науковими статтями, монографіями, підручниками, навчальними посібниками, авторефератами та рукописами дисертацій. В основному архіві репозитарію міститься 753 матеріали.

Активно використовується ліцензійний доступ до повнотекстових баз даних, а саме:

- до правової системи «ЛІГА: ЗАКОН»;
- повнотекстової бази даних eLibrary.ru;
- повнотекстової бази даних з бухгалтерський облік»;
- електронної повнотекстової бази даних книг (780 назв) видавництва ЦУЛ;
- реферативної наукометричної бази даних наукових публікацій Web of Science (WoS) проєкту Web of Knowledge компанії Thomson Reuters;
- локальних мереж, у яких оперативно розміщується корисна для користувачів інформація, повнотекстові тематичні бібліографічні покажчики, укладені бібліографами для інформаційного забезпечення науково-дослідних робіт кафедр, інформаційно-бібліотечні списки.



Важливим напрямом бібліотечної діяльності було надання користувачам працівниками бібліотеки тематичних, бібліографічних, адресних, фактографічних довідок, формування рекомендаційних списків літератури та проведення тематичних оглядів.

Для набуття студентами відповідних навичок користування сучасними методами пошуку інформації провідні фахівці бібліотеки прочитали лекції «Інформаційний пошук і складання бібліографічних списків за допомогою електронного каталогу» та «Інформаційно-бібліотечне забезпечення навчального процесу та наукової діяльності» з проведенням тренінгів щодо користування електронними ресурсами та інтегрованою інформаційно-бібліотечною системою ІРБІС.

У 2015/2016 н. р. для проведення ліцензування семи спеціальностей підготовлено пакети інформаційного забезпечення підручниками, навчальними посібниками, довідковою та іншою навчальною літературою.

Упродовж року забезпечувалося постійне інформування науково-педагогічних працівників, студентів та аспірантів про нові надходження літератури, журналів та періодичних видань, організовувалися тематичні книжкові виставки, огляди фахових журналів на кафедрах і виставкових стендах протягом проведення освітньо-наукових заходів: науково-практичних конференцій, семінарів, засідань Дискусійного клубу та тематичних круглих столів, Міжнародних виставок навчальних закладів, Національних виставок-презентацій. Загалом було проведено 137 книжкових тематичних виставок, відбулося 13 культурно-масових заходів, 27 екскурсій.

Працівники бібліотеки взяли участь у роботі 9 науково-практичних конференцій та семінарах.





Навчально-виховна робота

Одним із пріоритетних напрямів організації навчально-виховної роботи у ДВНЗ «Університет банківської справи» було активне формування в молодій людині відчуття патріотизму, любові до Вітчизни, підготовка молоді до самостійного життя в умовах ринкових відносин і конкуренції на засадах загальнолюдських ідеалів, стійких моральних якостей, норм і принципів.

Для вільного розвитку особистості, її самовизначення та самореалізації, утвердження громадянської позиції та відповідальності, уміння вільно мислити та здорового способу життя в Університеті створено всі належні умови.

Студентське самоврядування Університету відповідно до Закону України «Про вищу освіту» забезпечувало участь здобувачів вищої освіти в управлінні навчальним закладом, представництвом і захист їхніх прав та інтересів, сприяло набуттю управлінського досвіду та розуміння відповідальності. Представники студентського самоврядування Університету брали участь у проведенні заходів, ініційованих МОН України, всеукраїнськими органами студентського самоврядування, громадськими організаціями, нашими партнерами (табл. 3).

Таблиця 3

Показники результативності виховної роботи

№ пор.	Показники	Інститути			
		ІБТБ	ЛННІ	ХННІ	ЧННІ
1	Кількість клубів і гуртків за інтересами:	2	7	4	9
	- у них студентів	30	160	100	195
2	Кількість спортивних секцій:	4	16	6	8
	- у них студентів	65	150	150	165
3	Кількість студентів, які отримали нагороди та дипломи на спортивних змаганнях:	1	42	26	51
	- обласних	-	12	4	39
	- галузевих	1	16	-	-
	- державних		14	2	12
	- міжнародних		-	-	-
4.	Кількість студентів, які отримали нагороди та дипломи на оглядах і конкурсах:		22	50	-
	- обласних		12	20	-
	- галузевих		9	-	-
	- державних		1	8	-
	- міжнародних		-	-	-

Упродовж 2015/2016 н. р. завдяки активній роботі відділу роботи з молоддю суттєво поліпшилась якість комунікації адміністрації факультетів, кафедр зі студентством, органами студентського самоврядування.

Скорочення у 2015 році штатної кількості осіб, які відповідали за навчально-виховну роботу в Університеті, не позначилося на діяльності студентських ансамблів, гуртків і студій: продовжували функціонувати хореографічні ансамблі «Екстрем», «Контрасти», «Комільфо», вокальна формація «Аверс» (звання «народна»), вокальний гурт «Ва-банк», «Мелос» (звання «зразковий»), студія вокального співу «Креатив», «Юність», вокально-інструментальний гурт «Indie Lyric», студія бального танцю «Стиль», ансамбль «Stardance», клуби «Журналіст» і «Психологія особистості», театр вогню «Фаєрфест», Театр студентських мініатюр «СТЕМ», команда КВК «Банкомат».



Успішно проводилися загальноуніверситетські заходи, зокрема (табл. 4):

- святкування Дня знань, урочиста посвята у студенти;
- Х «Аукціон надій»;
- університетські читання (Франківські, Шевченківські, Сквородинівські та Нарбутівські);
- Конкурс на кращого студента;
- святкування Днів кафедр; Дня українського війська; Дня вишиванки; Дня банківських працівників; Міжнародного дня студента; Всесвітнього тижня заощаджень;
- урочисті вручення дипломів випускникам.

Таблиця 4

Результати культурно-мистецької та спортивно-масової діяльності

Кількість міжнародних мистецьких виставок, фестивалів і конкурсів тощо	1
Кількість нагород (медалі, дипломи переможців), отриманих вищим навчальним закладом на міжнародних мистецьких виставках, фестивалях і конкурсах тощо	1
Кількість всеукраїнських фестивалів, мистецьких форумів	3
Кількість нагород (медалі, дипломи), отриманих вищим навчальним закладом на всеукраїнських фестивалях, мистецьких форумах	4
Кількість нагород, здобутих спортсменами на міжнародних спортивних змаганнях (Олімпійські ігри, чемпіонати світу, Європи, Всесвітні Універсіади, чемпіонати світу та Європи серед студентів)	–
Кількість проведених культурно-мистецьких заходів / задіяно в них студентів	76 / 764
у тому числі:	
інститутських	30 / 510
університетських	12 / 62
міських	18 / 87
обласних	5 / 90
всеукраїнських	10 / 15
міжнародних	1 / 1
Кількість проведених спортивно-масових заходів / задіяно в них студентів	37 / 150
у тому числі:	
інститутських	7 / 86
університетських	1 / 17
міських	-
обласних	3 / 35
всеукраїнських	1 / 12
міжнародних	–

За напрямом організаційної роботи проведено:

- концерт формату КВК «Битва банківського»;
- майстер-класи з банкірами, економістами, бізнесменами, політиками, митцями, письменниками, релігійними діячами та працівниками культури і шоу-бізнесу;
- загальноміський квест із фінансової грамотності у Львові;
- інтелектуально-розважальний захід «ЩО? ДЕ? КОЛИ?».



За напрямом інтелектуально-духовного і національно-патріотичного виховання проведено:

- тематичні виставки у читальних залах бібліотек із відзначення історичних і пам'ятних дат, свят, подій;
- благодійні акції на допомогу воїнам АТО;
- у рамках Шевченківських читань: відвідання вистави «Містичний Шевченко»; читання на тему: «Шевченко крізь роки»; відвідання національного заповідника «Батьківщина Тараса Шевченка»;
- зустрічі з вихованцями Харківської загальноосвітньої школи-інтернату для дітей із вадами слуху, Харківської загальноосвітньої школи-інтернату № 3 для дітей із вадами розумового розвитку, Чугуївського міського центру соціально-психологічної реабілітації дітей, Червоноградської школи-інтернату.

У 2015/2016 н. р. студенти брали участь у змаганнях та Спартакіадах серед вищих навчальних закладів, чемпіонатах України, а також займалися у спортивних секціях та оздоровчих гуртках із футболу, настільного тенісу, танцювальної аеробіки, волейболу, баскетболу, гандболу, атлетичної гімнастики, фітнесу, силової підготовки. До спортивних здобутків студентства додалися:

- I місце команди з футзалу Черкаського інституту ДВНЗ «Університет банківської справи» в обласних змаганнях серед чоловіків за програмою II Спортивних ігор Черкаської області серед вищих навчальних закладів;
- I місце у змаганнях з волейболу серед чоловіків за програмою II Спортивних ігор Черкаської області серед вищих навчальних закладів;
- II місце у змаганнях з волейболу «Універсіади Львівщини»;
- II місце волейболістки Черкаського інституту посіли у II Спортивних іграх з волейболу серед жіночих команд;
- II місце у Весняному турнірі з футзалу (Черкаси).

За напрямом морального та естетичного виховання студенти відвідали вистави у Київському національному театрі оперети, Київському національному театрі імені Івана Франка, Львівському національному театрі опери та балету імені Соломії Крушельницької, у молодіжних театрах і музеях Києва, Львова, Харкова, Черкас.

Проводилися заходи соціального спрямування: робота із соціально незахищеними верствами населення (дітьми-сиротами, інвалідами, малозабезпеченими сім'ями), системна робота із сиротинцями та школами-інтернатами, учасниками бойових дій.

Реалізовано просвітницькі, благодійні студентські проекти для тимчасово переміщених з окупованих територій осіб: міжнародні волонтерські проекти у рамках діяльності Молодіжного центру Європейського співробітництва «Планета XXI», організовано збір речей та матеріальної допомоги, проводилося надання психологічної підтримки, курсів для професійної переорієнтації переселенців.

**Додатки****Навчально-методична робота**

ТАБЛИЦЯ 1

Загальний контингент студентів,
докторантів, аспірантів та здобувачів Університету, осіб
(станом на 01.10.2015)

№ пор.	Форма навчання	Кількість
1.	Денна	2 867
2.	Заочна, у т. ч.:	632:
	Екстернатна	51
	Перепідготовка	152
3.	Докторанти, аспіранти, здобувачі	84
Усього		3 583

ТАБЛИЦЯ 2

Контингент студентів Університету
у розрізі інститутів та форм навчання, осіб
(станом на 01.10.2015)

№ пор.	Назва інституту	Денна	Заочна			Усього
			усього	у тому числі		
				перепідготовка	екстернат	
1.	Інститут банківських технологій та бізнесу	278	133	75	5	411
2.	Львівський навчально-науковий інститут	1 137	287	38	14	1 424
3.	Харківський навчально-науковий інститут	705	90	39	26	795
4.	Черкаський навчально-науковий інститут	747	122	-	6	869
Разом по Університету		2 867	632	152	51	3 499

ТАБЛИЦЯ 3

Контингент студентів Університету
в розрізі форм навчання та джерел фінансування, осіб
(станом на 01.10.2014, на 01.10.2015)

Форма навчання	Усього студентів		з них навчалися за рахунок коштів:					
			Національного банку України		фізичних і юридичних осіб		Державного бюджету	
	01.10.2014	01.10.2015	01.10.2014	01.10.2015	01.10.2014	01.10.2015	01.10.2014	01.10.2015
денна	2 923	2 867	1 384	974	1 539	1 401	-	492
зочна	805	632	-	5	805	604	-	23
Усього	3 728	3 499	1 384	979	2 344	2 005	-	515



ТАБЛИЦЯ 4

**Якість контингенту студентів
(станом на 01.10.2015)**

Ліцензований обсяг прийому на перший курс денної форми навчання за програмами підготовки бакалаврів (осіб)	920
Кількість найменувань акредитованих напрямів за програмами підготовки бакалаврів на денній формі навчання (шт.)	9
Кількість найменувань акредитованих спеціальностей за програмами підготовки спеціалістів і магістрів на денній формі навчання (шт.)	17
Кількість найменувань акредитованих спеціальностей за програмами підготовки магістрів на денній формі навчання (шт.)	20
Середнє значення результатів ЗНО (бал)	161,35
Середнє значення бала документів про повну загальну середню освіту (бал)	9,79
Зараховано на початковий цикл денної форми навчання за програмами підготовки бакалаврів (усього осіб), у т. ч.:	
- зараховано на початковий цикл денної форми навчання за програмами підготовки бакалаврів за кошти фізичних осіб	465
	152
Зараховано на початковий цикл заочної форми навчання за програмами підготовки бакалаврів (осіб)	14

ТАБЛИЦЯ 5

**Якість підготовки студентів
у 2015/2016 н. р., осіб**

№ пор.	Показники випуску	К-сть осіб	%
1.	Бакалаврів денної та заочної форм навчання	554	45
2.	Бакалаврів денної та заочної форм навчання, які здобули диплом з відзнакою	36	11,6
3.	Спеціалістів, магістрів денної та заочної форм навчання	601	57,7
4.	Спеціалістів, магістрів денної та заочної форм навчання, які здобули диплом із відзнакою	141	16



Результативність наукової діяльності

ТАБЛИЦЯ 6

Кількість науково-дослідних робіт у 2015/2016 навчальному році, од.

Категорії робіт	УБС	У т. ч.:			
		ЛННІ	ХННІ	ЧННІ	ІБТБ
1. Фундаментальні	16	4	6	4	2
З них:					
1.1. За напрямками наукових шкіл:	11	3	5	2	1
Банківництво в системі сталого економічного розвитку	4	1	1	1	1
Фінансова безпека держави, суб'єктів підприємництва та фінансових інститутів	3	-	3	-	-
Фінансово-кредитне забезпечення інвестиційно-інноваційної моделі економіки	2	1	1	-	-
Філософія фінансової цивілізації	2	1	-	1	-
1.2. Внутрішньоінститутські та кафедральні	5	1	1	2	1
2. Прикладні	20	3	8	7	2
З них:					
2.1. За напрямками наукових шкіл:	8	-	6	1	1
Обліково-аналітичне і контрольне забезпечення менеджменту суб'єктів господарювання	3	-	1	1	1
Наукові засади руху фінансових потоків економічних агентів	5	-	5	-	-
2.2. Внутрішньоінститутські та кафедральні	12	3	2	6	1
Господогвірні	3	1	1	-	1
Разом	39	8	15	11	5

ТАБЛИЦЯ 7

Якість аспірантури і докторантури (станом на 01.07.2016)

1. Кількість спеціальностей, за якими проводиться захист кандидатських і докторських дисертацій у спеціалізованих вчених радах	2
2. Кількість спеціальностей, за якими проводиться захист докторських дисертацій у спеціалізованих вчених радах	1
3. Чисельність докторантів у докторантурі	8
4. Чисельність аспірантів в аспірантурі	86
5. Кількість затверджених МОН України докторських дисертацій докторантами – штатними науково-педагогічними і науковими працівниками за останні три роки (2013–2015 рр. включно)	6
6. Кількість захищених докторських дисертацій докторантами – штатними науково-педагогічними і науковими працівниками у звітному періоді	-
7. Кількість затверджених МОН України кандидатських дисертацій штатними науково-педагогічними і науковими працівниками за останні три роки (2013–2015 рр. включно)	20
8. Кількість захищених кандидатських дисертацій випускниками аспірантури – штатними науково-педагогічними і науковими працівниками у звітному періоді	2
9. Чисельність аспірантів, що успішно захистили кандидатські дисертації у звітному році, але не пізніше ніж один рік після закінчення аспірантури	8



Таблиця 8

Організація наукових заходів у 2015/2016 навчальному році

№	Назва заходу	Місце і дата проведення
1.	Засідання міжнародного круглого столу на тему «Прорив: нова роль державного аудиту в післякризовому світі» (спільно з представництвом ACCA в Україні та Сумським державним університетом)	ІБТБ 22 жовтня 2015 р.
2.	IX Міжнародна науково-практична інтернет-конференція «Банківська система України в умовах глобалізації фінансових ринків»	ЧННІ 25–26 листопада 2015 р.
3.	Засідання Дискусійного клубу на тему «Реструктуризація банківської системи України: 20–30–50 банків – міф чи реальність?»	ІБТБ 25 листопада 2015 р.
4.	Фінал II Всеукраїнського турніру юних знавців курсу «Фінансова грамотність»	ІБТБ 8 грудня 2015 р.
5.	II Зимова школа з фінансової грамотності	ІБТБ, ЧННІ, ХННІ, ЛННІ грудень 2015 р. – січень 2016 р.
6.	Міжнародна науково-практична конференція «Творення простору суспільної довіри в Україні XXI століття»	ЛННІ 17–19 лютого 2016 р.
7.	II етап Всеукраїнського конкурсу студентських наукових робіт із природничих, технічних і гуманітарних наук у 2015/2016 н. р. за спеціальністю «Банківська справа»	ХННІ березень – квітень 2016 р.
8.	III Міжнародна науково-практична конференція «Фінансово-кредитна діяльність: проблеми теорії та практики»	ХННІ 17–18 березня 2016 р.
9.	XV Всеукраїнська науково-практична конференція студентів та аспірантів «Фінансово-кредитна система України в умовах інтеграційних та глобалізаційних процесів»	ЧННІ 24–25 березня 2016 р.
10.	Міжнародна науково-практична конференція молодих учених і студентів «Наукові дослідження молоді з проблем європейської інтеграції»	ХННІ 7–8 квітня 2016 р.
11.	XV Міжнародна наукова конференція молодих учених, аспірантів та студентів «Проблеми розвитку фінансово-кредитної системи», приуроченої до святкування 25-ї річниці Незалежності України	ЛННІ 14–15 квітня 2016 р.
12.	III Міжнародна науково-практична Інтернет-конференція «Інформаційна та економічна безпека (INFECO – 2016)»	ХННІ 28–29 квітня 2016 р.
13.	IX Міжнародні філософсько-економічні читання «Філософія фінансової цивілізації: людина у світі грошей»	ЛННІ 11–12 травня 2016 р.
14.	Форум із кібербезпеки DESSERT 2016 (за участі представників Національного аерокосмічного університету ім. М. Є. Жуковського «ХАІ», Київського національного університету імені Тараса Шевченка, Міжнародного бюро кредитних історій, Національного інституту стратегічних досліджень)	ІБТБ 19–20 травня 2016 р.



Закінчення табл. 8

№	Назва заходу	Місце і дата проведення
15.	XI Міжнародна науково-практична конференція «Інтеграція України в європейський і світовий фінансовий простір»	ЛННІ 18–20 травня 2016 р.
16.	VI Всеукраїнська науково-практична конференція студентів, аспірантів і молодих учених «Проблеми забезпечення ефективного функціонування та стабільного розвитку банківської системи України»	ІБТБ 20 травня 2016 р.
17.	Круглий стіл «Сучасна модель банкіра»	ІБТБ 24 травня 2016 р.
18.	Стратегічна сесія «Формування стратегії ТАСКОМБАНК» (спільно з Освітнім бізнес-альянсом)	ІБТБ 02 червня 2016 р.
19.	Симпозіум «Україна – Польща: синергетична співпраця»	ІБТБ 08 червня 2016 р.
20.	Літня школа для учасників усеукраїнських конкурсів студентських наукових робіт і олімпіад, а також для переможців міжнародних наукових конкурсів	ЧІБС 30 червня – 10 липня 2016 р.
21.	II Літня школа для аспірантів	ЛІБС 04–17 липня 2016 р.



ТАБЛИЦЯ 9

Публікаційна активність у 2015/2016 навчальному році

Тип публікації	У цілому	У т. ч. у розрізі навчально-наукових інститутів Університету			
		ЛННІ	ЧННІ	ХННІ	ІБТБ
Монографії	50	18	3	20	9
Підручники	4	2	0	2	0
Навчальні посібники	25	14	0	9	2
Словники	1	1	0	0	0
Наукові статті	734	279	169	245	41
З них:					
– у виданнях, які включено до міжнародних наукометричних баз	168	59	22	84	3
У т. ч.: у Scopus	20	4	2	11	3
інші	148	55	20	73	0
– у фахових виданнях України	566	220	147	161	38
Тези доповідей	570	178	122	227	43
У т. ч.: на міжнародних конференціях	74	21	14	39	0
на вітчизняних конференціях	469	157	108	188	43
Разом	1 384	492	294	503	95

ТАБЛИЦЯ 10

Презентація наукових досягнень студентів на міжнародному і національному рівнях

1.	Чисельність студентів – учасників міжнародних і всеукраїнських науково-практичних конференцій та семінарів молодих учених і студентів у 2015/2016 н. р.	3 112
2.	Чисельність призерів II етапу Всеукраїнської студентської олімпіади у 2015/2016 н. р.	8
3.	Чисельність призерів II туру Всеукраїнського конкурсу студентських наукових робіт із природничих, технічних та гуманітарних наук у 2015/2016 н. р.	16
4.	Кількість публікацій студентів	1 193



Міжнародна активність

ТАБЛИЦЯ 11

Участь у міжнародних заходах у 2015/2016 н. р., осіб

Назва заходу		Апарат Університету та ІБТБ	ЛННІ	ХННІ	ЧННІ	Разом
Участь науково-педагогічних працівників у міжнародних заходах	Конференції, форуми, семінари тощо	16	19	7	5	47
	Стажування	5	2	7	2	16
	Науково-освітні грантові проекти	5	4	1	-	10
	Академічна мобільність у рамках Еразмус+	1	1	-	1	3
Участь аспірантів та студентів у міжнародних заходах	Конференції, семінари, практичне навчання тощо	7	8	6	6	27
	Академічна мобільність у рамках Еразмус+	1	2	3	3	9
	Науково-освітні грантові проекти	2	-	-	-	2
Програма «подвійного диплома»		3	14	-	-	17
Семестрові навчання		-	6	-	1	7





Фінансова діяльність

ТАБЛИЦЯ 12

Кошторис доходів Університету

№ статті	Назва статті	План на звітний період	Виконання за станом на 1 вересня 2015 року	Відхилення	Виконання за станом на 1 вересня 2015 р., %
1	Процентні доходи	477 000,00	382 240,10	94 759,90	80,13
2	Комісійні доходи	530,00	309,02	220,98	58,31
4	Інші операційні доходи	11 987 422,00	11 162 159,06	825 262,94	93,12
4.3	Інші операційні доходи	11 987 422,00	11 162 159,06	825 262,94	93,12
5	Неопераційні доходи	3 158 712,00	4 057 368,30	-898 656,30	128,45
	Разом	15 623 664,00	15 602 076,48	21 587,52	99,86

ТАБЛИЦЯ 13

Кошторис витрат Університету

№ статті	Назва статті	План на звітний період	Виконання за станом на 1 вересня 2015 р.	Відхилення	Виконання за станом на 1 вересня 2015 р., %
3	Витрати на утримання персоналу	60 793 000,00	59 992 137,52	800 862,48	98,68
3.1	Витрати на оплату праці та інші соціальні виплати	58 541 000,00	58 541 000,00	0,00	100,00
3.1.1	Основна та додаткова заробітна плата	39 862 000,00	39 862 000,00	0,00	100,00
3.1.2	Матеріальна допомога та інші соціальні виплати	3 183 000,00	3 183 000,00	0,00	100,00
3.1.3	Єдиний внесок на загальнообов'язкове державне соціальне страхування	15 496 000,00	15 496 000,00	0,00	100,00
3.2	Інші витрати на утримання персоналу	2 252 000,00	1 451 137,52	800 862,48	64,44
3.2.1	Витрати на підготовку кадрів та підвищення кваліфікації	800 000,00	271 783,61	528 216,39	33,97
3.2.2	Витрати на спецодяг, взуття та інші засоби захисту працівників	80 000,00	7 117,17	72 882,83	8,90
3.2.4	Інші витрати на утримання персоналу	1 372 000,00	1 172 236,74	199 763,26	85,44
4	Адміністративні витрати	1 429 526,00	1 042 828,05	386 697,95	72,95
4.1	Витрати на послуги та обслуговування телекомунікацій	330 161,00	303 632,28	26 528,72	91,96



Продовження табл. 13

№ статті	Назва статті	План на звітний період	Виконання за станом на 1 вересня 2015 р.	Відхилення	Виконання за станом на 1 вересня 2015 р., %
4.1.1	Витрати на телекомунікаційні та інформаційні послуги	196 567,00	193 937,33	2 629,67	98,66
4.1.2	Витрати на обслуговування мережі передавання інформації	66 927,00	49 987,88	16 939,12	74,69
4.1.3	Витрати на послуги та обслуговування телефонного зв'язку	66 667,00	59 707,07	6 959,93	89,56
4.2	Витрати на службові відрядження	497 000,00	310 314,97	186 685,03	62,44
4.3	Інші адміністративні витрати	602 365,00	428 880,80	173 484,20	71,20
4.3.1	Поштові витрати	54 605,00	30 495,64	24 109,36	55,85
4.3.2	Канцелярські витрати	110 000,00	108 409,87	1 590,13	98,55
4.3.3	Представницькі витрати	15 000,00	4 439,29	10 560,71	29,60
4.3.4	Витрати на маркетинг та рекламу	165 000,00	47 826,89	117 173,11	28,99
4.3.5	Спеціальні витрати	37 760,00	34 553,40	3 206,60	91,51
4.3.6	Інші адміністративні витрати	220 000,00	203 155,71	16 844,29	92,34
5	Інші операційні витрати	38 710 008,00	33 000 201,82	5 709 806,18	85,25
5.2	Експлуатаційні та господарські витрати	12 614 324,00	9 807 912,24	2 806 411,76	77,75
5.2.1	Витрати на комунальні послуги	5 835 445,00	4 886 814,96	948 630,04	83,74
5.2.2	Витрати на охорону	2 031 496,00	1 751 546,51	279 949,49	86,22
5.2.3	Господарські витрати	1 085 495,00	605 599,53	479 895,47	55,79
5.2.4	Орендні (лізингові) платежі	1 250 000,00	859 063,68	390 936,32	68,73
5.2.5	Інші експлуатаційні витрати	2 411 888,00	1 704 887,56	707 000,44	70,69
5.4	Витрати на утримання необоротних матеріальних і нематеріальних активів	2 927 276,00	1 642 674,82	1 284 601,18	56,12
5.4.1	Витрати на ремонт і технічне обслуговування необоротних матеріальних активів	2 137 828,00	1 338 230,65	799 597,35	62,60



Закінчення табл. 13

№ статті	Назва статті	План на звітний період	Виконання за станом на 1 вересня 2015 р.	Відхилення	Виконання за станом на 1 вересня 2015 р., %
5.4.2	Інші витрати на утримання необоротних матеріальних і нематеріальних активів	789 448,00	304 444,17	485 003,83	38,56
5.5	Амортизаційні відрахування	11 144 586,00	9 549 477,69	1 595 108,31	85,69
5.6	Податки, збори і платежі	221 134,00	202 020,72	19 113,28	91,36
5.7	Інші операційні витрати	11 802 688,00	11 798 116,35	4 571,65	99,96
6	Неопераційні витрати	2 661 690,75	2 170 204,37	491 486,38	81,53
	Разом	103 594 224,75	96 205 371,76	7 388 852,99	92,87

ТАБЛИЦЯ 14

Кошторис інвестицій Університету

№ статті	Назва статті	План	Факт	Відхилення	Процент
2	Капітальні вкладення у розвиток національної платіжної та інформаційної систем	825 000,00	808 875,00	16 125,00	98,05
2.2	Мережеві технології	123 000,00	106 875,00	16 125,00	86,89
2.3	Інформаційні технології та системи	702 000,00	702 000,00	0,00	100,00
	Разом	825 000,00	808 875,00	16 125,00	98,05

**ТАБЛИЦЯ 15****Звіт про надходження і використання коштів загального фонду**

Показники	КЕКВ та/або ККК	Затвер- джено на звітний рік	Затвер- джено на звітний період (рік)*	Надійшло коштів за звітний період (рік)	Касові за звітний період (рік)	Фактичні за звітний період (рік)
1	2	4	5	7	8	9
Видатки та надання кре- дитів – усього	X	5 214 859,00	5 214 659,00	4 457 056,52	44 457 056,52	44 457 056,52
у тому числі: Поточні видатки	2000	5 214 859,00	5 214 659,00	4 457 056,52	44 457 056,52	44 457 056,52
Оплата праці і нарахування на заробітну плату	2100	2 610 633,00	2 610 633,00	2 426 557,71	2 426 557,71	2 426 557,71
Оплата праці	2110	1 915 358,00	1 915 358,00	1 811 368,43	1 811 368,43	1 811 368,43
Заробітна плата	2111	1 915 358,00	1 915 358,00	1 811 368,43	1 811 368,43	1 811 368,43
Грошове забезпе- чення військово- службовців	2112					
Нарахування на оплату праці	2120	695 275,00	695 275,00	615 189,28	615 189,28	615 189,28
Використання товарів і послуг	2200	577 222,00	577 222,00	229 969,76	229 969,76	229 969,76
Предмети, матеріали, обладнання та інвентар	2210					
Медикаменти та перев'язуваль- ні матеріали	2220					
Продукти харчування	2230	63 494,00	63 494,00	44 384,76	44 384,76	44 384,76
Оплата послуг (крім комуналь- них)	2240					
Видатки на від- рядження	2250					
Видатки на захо- ди спеціального призначення	2260					
Оплата кому- нальних послуг та енергоносіїв	2270	513 728,00	513 728,00	185 585,00	185 585,00	185 585,00
Оплата теплопо- стачання	2271	265 178,00	265 178,00			



Продовження табл. 15

1	2	4	5	7	8	9
Оплата водопостачання і водовідведення	2272	13 320,00	13 320,00			
Оплата електроенергії	2273	49 645,00	49 645,00			
Оплата природного газу	2274	185 585,00	185 585,00	185 585,00	185 585,00	185 585,00
Оплата інших енергоносіїв	2275					
Дослідження і розробки, окремі заходи з реалізації державних (регіональних) програм	2280					
Дослідження і розробки, окремі заходи розвитку з реалізації державних (регіональних) програм	2281					
Окремі заходи з реалізації державних (регіональних) програм, не віднесені до заходів розвитку	2282					
Обслуговування боргових зобов'язань	2400					
Обслуговування внутрішніх боргових зобов'язань	2410					
Обслуговування зовнішніх боргових зобов'язань	2420					
Поточні трансферти	2600					
Субсидії та поточні трансферти підприємствам (установам, організаціям)	2610					
Поточні трансферти органам державного управління інших рівнів	2620					



Продовження табл. 15

1	2	4	5	7	8	9
Поточні трансферти урядам іноземних держав та міжнародним організаціям	2630					
Соціальне забезпечення	2700	1 993 924,00	1 993 924,00	1 800 529,05	1 800 529,05	1 800 529,05
Виплата пенсій і допомоги	2710					
Стипендії	2720	1 993 924,00	1 993 924,00	1 777 322,05	1 777 322,05	1 777 322,05
Інші виплати населенню	2730			23 207,00	23 207,00	23 207,00
Інші поточні видатки	2800	33 080,00	33 080,00			
Капітальні видатки	3000					
Придбання основного капіталу	3100					
Придбання обладнання і предметів довгострокового користування	3110					
Капітальне будівництво (придбання)	3120					
Капітальне будівництво (придбання) житла	3121					
Капітальне будівництво (придбання) інших об'єктів	3122					
Капітальний ремонт	3130					
Капітальний ремонт житлового фонду (приміщень)	3131					
Капітальний ремонт інших об'єктів	3132					
Реконструкція та реставрація	3140					
Реконструкція житлового фонду (приміщень)	3141					



Продовження табл. 15

1	2	4	5	7	8	9
Реконструкція та реставрація інших об'єктів	3142					
Реставрація пам'яток культури, історії та архітектури	3143					
Створення державних запасів і резервів	3150					
Придбання землі та нематеріальних активів	3160					
Капітальні трансферти	3200					
Капітальні трансферти підприємствам (установам, організаціям)	3210					
Капітальні трансферти органам державного управління інших рівнів	3220					
Капітальні трансферти урядам іноземних держав та міжнародним організаціям	3230					
Капітальні трансферти населенню	3240					
Внутрішнє кредитування	4100					
Надання внутрішніх кредитів	4110					
Надання кредитів органам державного управління інших рівнів	4111					
Надання кредитів підприємствам, установам, організаціям	4112					
Надання інших внутрішніх кредитів	4113					



Закінчення табл. 15

1	2	4	5	7	8	9
Зовнішнє кредитування	4200					
Надання зовнішніх кредитів	4210					
Інші видатки	5000	X		X	X	
Нерозподілені видатки	9000					

ТАБЛИЦЯ 16

**Звіт про надходження і використання коштів,
отриманих як плата за послуги (спеціальний фонд)**

Показники	КЕКВ та/або ККК	Затверджено на звітний рік	Нараховано доходів за звітний період	Надійшло коштів за звітний період (рік)	Касові за звітний період (рік)	Фактичні за звітний період (рік)
1	2	4	5	7	8	9
Надходження коштів, усього	x	23 491 298,00	31 942 781.57	31 942 781.57		
За послуги, що надаються бюджетними установами згідно з їх основною діяльністю	x	23 491 298,00	31 942 781.57	31 942 781.57		
Від додаткової (господарської) діяльності	x					
Від оренди майна бюджетних установ	x					
Від реалізації в установленому порядку майна (крім нерухомого майна)	x					
Фінансування	x					
Видатки і надання кредитів – усього	x	23 491 298,00			22 747 523.63	22 747 523.63
у тому числі: Поточні видатки	2000	23 491 298,00			22 747 523.63	22 747 523.63
Оплата праці і нарахування на заробітну плату	2100	14 794 708,00			14 050 934,01	14 050 934,01



Продовження табл. 16

1	2	4	5	7	8	9
Оплата праці	2110	14 050 934,00			14 050 934,01	14 050 934,01
Заробітна плата	2111	11 070 633,00			10 370 632,91	10 370 632,91
Грошове забезпечення військово-службовців	2112					
Нарахування на оплату праці	2120	3 724 075,00			3 680 301,10	3 680 301,10
Використання товарів і послуг	2200	4 255 343,00			4 255 343,48	4 255 343,48
Предмети, матеріали, обладнання та інвентар	2210	526 305,00			526 303,81	526 303,81
Медикаменти та перев'язувальні матеріали	2220					
Продукти харчування	2230	144 145,00			144 145,73	144 145,73
Оплата послуг (крім комунальних)	2240	1 006 173,00			1 006 172,97	1 006 172,97
Видатки на відрядження	2250	40 814,00			40 814,64	40 814,64
Видатки на заходи спеціального призначення	2260					
Оплата комунальних послуг та енергоносіїв	2270	2 537 906,00			2 537 906,33	2 537 906,33
Оплата теплопостачання	2271	1 062 832,00			1 062 831,66	1 062 831,66
Оплата водопостачання і водовідведення	2272	191 769,00			191 769,37	191 769,37
Оплата електроенергії	2273	857 200,00			857 200,55	857 200,55
Оплата природного газу	2274	426 105,00			426 104,75	426 104,75
Оплата інших енергоносіїв	2275					
Дослідження і розробки, окремі заходи з реалізації державних (регіональних) програм	2280					



Продовження табл. 16

1	2	4	5	7	8	9
Дослідження і розробки, окремі заходи розвитку з реалізації державних (регіональних) програм	2281					
Окремі заходи з реалізації державних (регіональних) програм, не віднесені до заходів розвитку	2282					
Обслуговування боргових зобов'язань	2400					
Обслуговування внутрішніх боргових зобов'язань	2410					
Обслуговування зовнішніх боргових зобов'язань	2420					
Поточні трансферти	2600					
Субсидії та поточні трансферти підприємствам (установам, організаціям)	2610					
Поточні трансферти органам державного управління інших рівнів	2620					
Поточні трансферти урядам іноземних держав та міжнародним організаціям	2630					
Соціальне забезпечення	2700	4 312 879,00			4 312 879,11	4 312 879,11
Виплата пенсій і допомоги	2710					
Стипендії	2720	4 312 879,00			4 264 755,11	4 264 755,11
Інші виплати населенню	2730				48 124,00	48 124,00



Продовження табл. 16

1	2	4	5	7	8	9
Інші поточні видатки	2800	115 058,00			115 058,63	115 058,63
Капітальні видатки	3000	13 310,00			13 308,40	13 308,40
Придбання основного капіталу	3100					
Придбання обладнання і предметів довгострокового користування	3110					
Капітальне будівництво (придбання)	3120					
Капітальне будівництво (придбання) житла	3121					
Капітальне будівництво (придбання) інших об'єктів	3122					
Капітальний ремонт	3130					
Капітальний ремонт житлового фонду (приміщень)	3131					
Капітальний ремонт інших об'єктів	3132					
Реконструкція та реставрація	3140					
Реконструкція житлового фонду (приміщень)	3141					
Реконструкція та реставрація інших об'єктів	3142					
Реставрація пам'яток культури, історії та архітектури	3143					
Створення державних запасів і резервів	3150					
Придбання землі та нематеріальних активів	3160					



Закінчення табл. 16

1	2	4	5	7	8	9
Капітальні трансферти	3200	13 310,00			13 308.40	13 308,40
Капітальні трансферти підприємствам (установам, організаціям)	3210	13 310,00			13 308.40	13 308,40
Капітальні трансферти органам державного управління інших рівнів	3220					
Капітальні трансферти урядам іноземних держав та міжнародним організаціям	3230					
Капітальні трансферти населенню	3240					
Внутрішнє кредитування	4100					
Надання внутрішніх кредитів	4110					
Надання кредитів органам державного управління інших рівнів	4111					
Надання кредитів підприємствам, установам, організаціям	4112					
Надання інших внутрішніх кредитів	4113					
Зовнішнє кредитування	4200					
Надання зовнішніх кредитів	4210					
Інші видатки	5000					
Нерозподілені видатки	9000					



ТАБЛИЦЯ 17

**Звіт про надходження і використання коштів,
отриманих як плата за послуги (спеціальний фонд)**

Показники	КЕКВ та/або ККК	Затвер- джено на звітний рік	Нарахова- но доходів за звітний період	Надійшло коштів за звітний період (рік)	Касові за звітний період (рік)	Фактичні за звітний період (рік)
1	2	4	5	7	8	9
Надходження коштів, усього	x	372 700,00	372 700,00	373 100,00		
За послуги, що надаються бюджетними установами згідно з їх основною діяльністю	x	372 700,00	372 700,00	373 100,00		
Від додаткової (господарської) діяльності	x					
Від оренди майна бюджетних установ	x					
Від реалізації в установленому порядку майна (крім нерухомого майна)	x					
Фінансування	x					
Видатки та надання кредитів – усього	x	372 700,00			59 469,65	59 469,65
у тому числі:						
Поточні видатки	2000					
Оплата праці і нарахування на заробітну плату	2100	372 700,00			59 469,65	59 469,65
Оплата праці	2110	372 700,00			59 469,65	59 469,65
Заробітна плата	2111	273 440,00			44 388,91	44 388,91
Грошове забезпечення військово-службовців	2112					
Нарахування на оплату праці	2120	99 260,00			15 080,74	15 080,74
Використання товарів і послуг	2200					
Предмети, матеріали, обладнання та інвентар	2210					



Продовження табл. 17

1	2	4	5	7	8	9
Медикаменти та перев'язувальні матеріали	2220					
Продукти харчування	2230					
Оплата послуг (крім комунальних)	2240					
Видатки на відрядження	2250					
Видатки на заходи спеціального призначення	2260					
Оплата комунальних послуг та енергоносіїв	2270					
Оплата теплопостачання	2271					
Оплата водопостачання і водовідведення	2272					
Оплата електроенергії	2273					
Оплата природного газу	2274					
Оплата інших енергоносіїв	2275					
Дослідження і розробки, окремі заходи з реалізації державних (регіональних) програм	2280					
Дослідження і розробки, окремі заходи розвитку з реалізації державних (регіональних) програм	2281					
Окремі заходи з реалізації державних (регіональних) програм, не віднесені до заходів розвитку	2282					



Продовження табл. 17

1	2	4	5	7	8	9
Обслуговування боргових зобов'язань	2400					
Обслуговування внутрішніх боргових зобов'язань	2410					
Обслуговування зовнішніх боргових зобов'язань	2420					
Поточні трансферти	2600					
Субсидії та поточні трансферти підприємствам (установам, організаціям)	2610					
Поточні трансферти органам державного управління інших рівнів	2620					
Поточні трансферти урядам іноземних держав та міжнародним організаціям	2630					
Соціальне забезпечення	2700					
Виплата пенсій і допомоги	2710					
Стипендії	2720					
Інші виплати населенню	2730					
Інші поточні видатки	2800					
Капітальні видатки	3000					
Придбання основного капіталу	3100					
Придбання обладнання і предметів довгострокового користування	3110					



Продовження табл. 17

1	2	4	5	7	8	9
Капітальне будівництво (придбання)	3120					
Капітальне будівництво (придбання) житла	3121					
Капітальне будівництво (придбання) інших об'єктів	3122					
Капітальний ремонт	3130					
Капітальний ремонт житлового фонду (приміщень)	3131					
Капітальний ремонт інших об'єктів	3132					
Реконструкція та реставрація	3140					
Реконструкція житлового фонду (приміщень)	3141					
Реконструкція та реставрація інших об'єктів	3142					
Реставрація пам'яток культури, історії та архітектури	3143					
Створення державних запасів і резервів	3150					
Придбання землі та нематеріальних активів	3160					
Капітальні трансферти	3200					
Капітальні трансферти підприємствам (установам, організаціям)	3210					



Закінчення табл. 17

1	2	4	5	7	8	9
Капітальні трансферти органам державного управління інших рівнів	3220					
Капітальні трансферти урядам іноземних держав та міжнародним організаціям	3230					
Капітальні трансферти населенню	3240					
Внутрішнє кредитування	4100					
Надання внутрішніх кредитів	4110					
Надання кредитів органам державного управління інших рівнів	4111					
Надання кредитів підприємствам, установам, організаціям	4112					
Надання інших внутрішніх кредитів	4113					
Зовнішнє кредитування	4200					
Надання зовнішніх кредитів	4210					
Інші видатки	5000					
Нерозподілені видатки	9000					



Ресурсне забезпечення

ТАБЛИЦЯ 18

Навчально-матеріальна база Університету у 2015/2016 н. р.

№ пор.	Показник	ІБТБ	ЛННІ	ХННІ	ЧННІ	Усього
1.	Загальна площа територій (га)	0,261	1,6394	3,5106	3,0778	8,4888
2.	Загальна площа будівель (кв. м)	9 524,36*	25 809,20	17 057,20	19 664,50	72 055,26
3.	Навчальна площа навчально-лабораторних приміщень – усього (кв. м)	7 737,10*	13 283,10	9 684,9	8 798,6	39 503,70
4.	Навчальна (приведена) площа в розрахунку на одного студента	9,5	10,0	9,2	10,62	9,83
5.	Площа приміщень, які орендуються (кв. м)	1 167,28	-	-	-	1 167,28
6.	Площа приміщень які надаються в оренду (кв. м)	-	723,4	106,8	43,8	874,0
7.	Загальна площа гуртожитків (кв. м)	1 787,26	12 526,10	7 372,30	10 865,9	32 551,56
8.	Їдальні, буфети (кількість шт.)	2	5	1	3	11
8.	Посадкових місць (кв. м)	78	280	144	172	674
9.	Спортивні зали (кв. м)	162,8	557,8	241,0	411,9	1 373,5
9.	Спортивні зали (кв. м)	-	693,4	910,4	288,5	1 892,3

* З урахуванням площ Національного банку України за адресою: м. Київ, вул. Андріївська, 1.

ТАБЛИЦЯ 19

Бібліотечний фонд Університету у 2015/2016 н. р.

Назва структурного підрозділу	Основний бібліотечний фонд, примірників	Загальна площа, кв.м	Площа чит. залу, кв. м	Кількість пунктів книговидачі
ЛННІ	94 052	658,9	350,6	4
ХННІ	84 250	384,4	200,8	2
ЧННІ	58 737	350,4	132,0	2
ІБТБ	17 072	34,0	0,0	1
Разом	254 111	1 427,7	683,4	9





Видавнича діяльність

ТАБЛИЦЯ 20

Книги, що вийшли у видавництві Університету у 2015/2016 н. р.

НАУКОВІ ВИДАННЯ, МОНОГРАФІЇ	
1	Банківська діяльність у сфері інвестицій: проблеми розвитку, напрями вдосконалення, механізми управління : монографія / кол. авт. ; за заг. ред. д-ра екон. наук, проф. Б. І. Пшика. – К. : УБС НБУ, 2015. – 398 с. ISBN 978-966-484-230-0
2	Підвищення соціально-економічної ефективності розвитку регіону : монографія / авт. кол. ; за ред. д-ра екон. наук, проф. Р. Ф. Пустовійта. – К. : УБС НБУ, 2015. – 442 с. ISBN 978-966-484-237-9
3	Трансформація фінансового посередництва в сучасній економіці : монографія / кол. авт. ; за заг. ред. д-ра екон. наук, проф. Н. В. Ткаченко. – К. : УБС НБУ, 2015. – 667 с. ISBN 978-966-484-240-9
4	Фінансові інструменти : оцінка і відображення у звітності банків : монографія / кол. авторів ; за ред. д-ра екон. наук, проф. Р. А. Слав'юка. – К. : УБС НБУ, 2015. – 307 с. ISBN 978-966-484-242-3
5	Рынок банковских платежных карт: динамика развития и проблематика : монографія / авт. кол. ; под ред. д-ра екон. наук, проф. А. И. Барановского. – К. : УБД НБУ, 2015. – 263 с. ISBN 978-966-484-243-0
6	Андрос С. В. Формування і реалізація стратегії кредитно-інвестиційної діяльності банків : теорія, методологія, практика : монографія / С. В. Андрос. – К. : ДВНЗ «УБС», 2015. – 518 с. ISBN 978-966-484-248-5
7	Шевчук Т. В. Функціонування і розвиток фондів фінансування будівництва житла : монографія / Тетяна Віталіївна Шевчук. – К. : ДВНЗ «Університет банківської справи», 2016. – 191 с. ISBN 978-966-484-274-4
8	Капітал підприємств і банків: теоретичні основи формування та управління : монографія / Р. А. Слав'юк. – К. : ДВНЗ «Університет банківської справи», 2016. – 330 с. ISBN 978-966-484-279-9
ПІДРУЧНИКИ, НАВЧАЛЬНІ ПОСІБНИКИ	
9	Рудницький В. С. Управлінські інформаційні системи в обліку, аналізі та аудиті : навч. посібник для студентів спеціальності 7.03050901 «Облік і аудит» / В. С. Рудницький, Т. В. Давидюк, С. М. Деньга, І. І. Стеців, З. Б. Живко. – К. : УБС НБУ, 2015. – 243 с. ISBN 978-966-484-241-6
10	Вовчак О. Д. Проектне фінансування : навч. посібник / О. Д. Вовчак [та ін.]. – К. : УБС НБУ, 2015. – 558 с. ISBN 978-966-484-245-4
11	Українська людина в європейському світі: виміри ідентичності : навч. посібник / кол. авторів ; за ред. д-ра екон. наук, проф. Т. С. Смовженко, д-ра філос. наук, проф. З. Е. Скринник. – К. : УБС НБУ, 2015. – 609 с. ISBN 978-966-484-240-9
12	Красюк Н. Д. Professional English for Students of Banking and Finance = Професійна англійська мова для студентів за професійним спрямуванням «Банківська справа» і «Фінанси» : навч. посібник / Н. Д. Красюк, О. В. Микитинець, Л. І. Черняк. – К. : УБС НБУ, 2015. – 379 с. ISBN 978-966-484-246-1



Продовження табл. 20

13	Бегей І. Правознавство : навч. посібник / Ігор Бегей. – К. : ДВНЗ «Університет банківської справи», 2015. – 695 с. ISBN 978-966-484-275-1
14	Чістякова О. С. Wirtschaft sdeutsch = Ділова німецька мова : навч. посібник / О. С. Чістякова. – К. : УБС НБУ, 2015. – 130 с. ISBN 978-966-484-244-7
15	Кундря-Висоцька О. П. Організація бухгалтерського обліку : навч. посібник / О. П. Кундря-Висоцька, О. В. Москаленко, М. О. Сулима. – К. : УБС НБУ, 2015. – 298 с. ISBN 978-966-484-247-8
16	Сарахман О. М. Внутрішній аудит у банку : навч. посібник / О. М. Сарахман, О. І. Скаско, О. Д. Вовчак, О. К. Волкова. – К. : УБС НБУ, 2015. – 239 с. ISBN 978-966-484-269-0
17	Кавун С. В. Інформаційно-аналітичне забезпечення економічної безпеки суб'єктів господарювання : підручник / С. В. Кавун, О. І. Барановський, О. М. Тридід. – К. : ДВНЗ «Університет банківської справи», 2015. – 383 с. ISBN 978-966-484-273-7
18	Місцеві фінанси : підручник / авт. кол. ; за ред. д-ра екон. наук, проф. О. Б. Жихор, д-ра екон. наук, проф. О. П. Кириленко. – К. : УБС НБУ, 2015. – 579 с. ISBN 978-966-484-248-5
19	Гладунський В. Н. Моделювання в управлінні персоналом : навч. посібник / В. Н. Гладунський, Г. І. Берегова. – К. : ДВНЗ «Університет банківської справи», 2016. – 223 с. ISBN 978-966-484-278-2
НАВЧАЛЬНО-МЕТОДИЧНІ ПОСІБНИКИ	
20	Фінансова абетка. 2 клас : навч.-метод. посібник / авт. кол. ; за заг. ред. д-ра екон. наук, проф. Т. С. Смовженко. – К. : ДВНЗ «Університет банківської справи», 2016. – 139 с.
21	Фінансова абетка. 2 клас : робочий зошит / авт. кол.; за заг. ред. д-ра екон. наук, проф. Т. С. Смовженко. – К. : ДВНЗ «Університет банківської справи», 2016. – 50 с.
22	Фінансова арифметика. 3 клас : навч.-метод. посібник / авт. кол. ; за заг. ред. д-ра екон. наук, проф. Т. С. Смовженко. – К. : ДВНЗ «Університет банківської справи», 2016. – 136 с.
23	Фінансова арифметика. 3 клас : робочий зошит / авт. кол.; за заг. ред. д-ра екон. наук, проф. Т.С.Смовженко. – К. : ДВНЗ «Університет банківської справи», 2016. – 70 с.
24	Фінансова поведінка. 4 клас : навч.-метод. посібник для вчителя / авт. кол. ; за заг. ред. д-ра екон. наук, проф. Т. С. Смовженко. – К. : ДВНЗ «Університет банківської справи», 2016. – 123 с.
25	Фінансова поведінка. 4 клас : робочий зошит / авт. кол. ; за заг. ред. д-ра екон. наук, проф. Т. С. Смовженко. – К. : ДВНЗ «Університет банківської справи», 2016. – 47 с.
26	Родинні фінанси. 5 клас : навч.-метод. посібник / авт. кол. ; за заг. ред. д-ра екон. наук, проф. Т. С. Смовженко. – К. : ДВНЗ «Університет банківської справи», 2016. – 118 с.
27	Родинні фінанси. 5 клас : робочий зошит / авт. кол. ; за заг. ред. д-ра екон. наук, проф. Т. С. Смовженко. – К. : ДВНЗ «Університет банківської справи», 2016. – 52 с.
28	Фінансово грамотний споживач. 6 клас : навч.-метод. посібник / авт. кол. ; за заг. ред. д-ра екон. наук, проф. Т. С. Смовженко. – К. : ДВНЗ «Університет банківської справи», 2016. – 123 с.
29	Фінансово грамотний споживач. 6 клас : робочий зошит / авт. кол. ; за заг. ред. д-ра екон. наук, проф. Т. С. Смовженко. – К. : ДВНЗ «Університет банківської справи», 2016. – 52 с.



Закінчення табл. 20

30	Фінансова культура. 7 клас : навч.-метод. посібник / авт. кол. ; за заг. ред. д-ра екон. наук, проф. Т. С. Смовженко. – К. : ДВНЗ «Університет банківської справи», 2016. – 114 с.
31	Фінансова культура. 7 клас : робочий зошит / авт. кол. ; за заг. ред. д-ра екон. наук, проф. Т. С. Смовженко. – К. : ДВНЗ «Університет банківської справи», 2016. – 46 с.
32	Прикладні фінанси. 8 клас : навч.-метод. посібник / авт. кол. ; за заг. ред. д-ра екон. наук, проф. Т. С. Смовженко. – К. : ДВНЗ «Університет банківської справи», 2016. – 117 с.
33	Прикладні фінанси. 8 клас : робочий зошит / авт. кол. ; за заг. ред. д-ра екон. наук, проф. Т. С. Смовженко. – К. : ДВНЗ «Університет банківської справи», 2016. – 67 с.
34	Економіка і фінанси. 9 клас : навч.-метод. посібник / авт. кол. ; за заг. ред. д-ра екон. наук, проф. Т. С. Смовженко. – К. : ДВНЗ «Університет банківської справи», 2016. – 123 с.
35	Економіка і фінанси. 9 клас : робочий зошит / авт. кол. ; за заг. ред. д-ра екон. наук, проф. Т. С. Смовженко. – К. : ДВНЗ «Університет банківської справи», 2016. – 58 с.
36	Відкриті родинні студії «Фінансова мудрість родинної педагогіки» : навч.-метод. посібник для батьків / авт. кол. ; за заг. ред. д-ра екон. наук, проф. Т. С. Смовженко. – К. : ДВНЗ «Університет банківської справи», 2016. – 251 с.
37	Спецкурс із фінансової грамотності для підвищення кваліфікації педагогів початкової школи : навч.-метод. посібник / авт. кол. ; за заг. ред. д-ра екон. наук, проф. Т. С. Смовженко. – К. : ДВНЗ «Університет банківської справи», 2016. – 116 с.
38	Спецкурс із фінансової грамотності для підвищення кваліфікації педагогів основної школи : навч.-метод. посібник / авт. кол. ; за заг. ред. д-ра екон. наук, проф. Т. С. Смовженко. – К. : ДВНЗ «Університет банківської справи», 2016. – 122 с.

